

# Gruppo Peroni Race

## Coppa Italia Turismo - Classifica di Gruppo Gara 1

Misano World Circuit 4.226 m

1 / 2

### Classe A 1D

Giri 14 = 59,164 km - Media 138,782 km/h - Tempo di gara 25'34.709

Num.	Pilota	Naz	Concorrente	Scuderia	Auto	Classe	Giri	Tempo	Dist.	Rel.	Giro Veloce
1	<b>111 MONTALI</b> Fabrizio	ITA	Montali Fabrizio		BMW 320i	1-SP	14	25'34.709		11	1'47.744
2	<b>105 BORRETT</b> Federico	ITA	Borrett Team	Borrett Team	BMW M3 E36	1-2403	14	25'57.957	<b>23.248</b>	<b>23.248</b>	6 1'49.044
3	<b>109 PIETRINI</b> Pierpaolo	ITA	Pietrini Pierpaolo		BMW M3 E36	1-24S3	14	27'13.271	<b>1'38.562</b>	<b>1'15.314</b>	5 1'54.221

----- Non Classificati: -----

RIT	<b>193 GUASTAMACCHIA</b> Mauro	ITA	Guastamacchia Mauro	Team Aggressive Italia	Lotus Elise	1-E13	4	7'37.480	<b>10 Giri</b>		2 1'49.333
-----	--------------------------------	-----	---------------------	------------------------	-------------	-------	---	----------	----------------	--	------------

Partenti:: 4 Non Partiti:: 0 Ritirati:: 1 Non Classificati:: 0 Classificati:: 3 Esclusi:: 0

Giro Veloce N. 11 Num. 111 Fabrizio Montali Tempo 1'47.744 Media. 141,201 Km/h

### Classe B 1D

Giri 14 = 59,164 km - Media 138,772 km/h - Tempo di gara 25'34.827

Num.	Pilota	Naz	Concorrente	Scuderia	Auto	Classe	Giri	Tempo	Dist.	Rel.	Giro Veloce
1	<b>123 BELLIN</b> Mariano	ITA	Ranzato Carlino	Super 2000	Seat Leon Cup Racer	2-TCR	14	25'34.827		8	1'48.173
2	<b>120 BAMONTE</b> Luigi	ITA	Bamonte Luigi	MM Motorsport	Honda Civic Type R	2-TCR	14	25'59.679	<b>24.852</b>	<b>24.852</b>	9 1'49.736
3	<b>114 MAZZOLINI</b> Alessandro	ITA	Mazzolini Alessandro	Gruppo Piloti Forlivesi	Seat Leon Cup Racer	2-TCR	14	26'00.748	<b>25.921</b>	<b>1.069</b>	9 1'50.033
4	<b>129 REVELLO</b> Alessandro	ITA	Revello Alessandro		Seat Leon Cup Racer	2-TCR	14	27'11.582	<b>1'36.755</b>	<b>1'10.834</b>	3 1'54.109
5	<b>130 MAGLIOCCOLA</b> Mariano	ITA	Maglioccola Mariano		Seat Leon Cup Racer	2-TCR	10	18'38.220	<b>4 Giri</b>	<b>4 Giri</b>	7 1'50.147

Partenti:: 5 Non Partiti:: 0 Ritirati:: 0 Non Classificati:: 0 Classificati:: 5 Esclusi:: 0

Giro Veloce N. 8 Num. 123 Mariano Bellin Tempo 1'48.173 Media. 140,641 Km/h

### Classe A1 2D

Giri 14 = 59,164 km - Media 135,847 km/h - Tempo di gara 26'07.868

Num.	Pilota	Naz	Concorrente	Scuderia	Auto	Classe	Giri	Tempo	Dist.	Rel.	Giro Veloce
1	<b>230 RUBERTI</b> Riccardo	ITA	Ruberti Riccardo	Super 2000	Seat Leon Super Copa LR	3A1-SEATL	14	26'07.868		5	1'50.140
2	<b>231 FIORUCCI</b> Omar	ITA	Fiorucci Omar		Seat Leon Super Copa	3A1-SEATL	13	27'08.950	<b>1 Giro</b>	<b>1 Giro</b>	2 1'51.864

Partenti:: 2 Non Partiti:: 0 Ritirati:: 0 Non Classificati:: 0 Classificati:: 2 Esclusi:: 0

Giro Veloce N. 5 Num. 230 Riccardo Ruberti Tempo 1'50.140 Media. 138,130 Km/h

### Classe A2 2D

Giri 14 = 59,164 km - Media 134,890 km/h - Tempo di gara 26'18.995

Num.	Pilota	Naz	Concorrente	Scuderia	Auto	Classe	Giri	Tempo	Dist.	Rel.	Giro Veloce
1	<b>226 HAFNER</b> Armin	ITA	Hafner Armin		Alfa Romeo 147	3A2-E12.0	14	26'18.995		6	1'51.294
2	<b>227 ORTODOSSO</b> Massimo	ITA	Ortodossi Massimo	Lella Lombardi	Renault Clio	3A2-E12.0	14	26'25.549	<b>6.554</b>	<b>6.554</b>	12 1'51.710
3	<b>209 MUSSO</b> Andrea	ITA	Musso Andrea		BMW 320i	3A2-24H	13	25'50.091	<b>1 Giro</b>	<b>1 Giro</b>	7 1'57.080
4	<b>242 TASSI</b> Stefano	ITA	Tassi Stefano		BMW M3 E36	3A2-VSO3	13	26'22.843	<b>1 Giro</b>	<b>32.752</b>	9 1'59.155
5	<b>208 SCARPELLINI</b> Pierluigi	ITA	DC Racing	DC Racing	Renault Clio	3A2-E12.0	13	27'36.517	<b>1 Giro</b>	<b>1'13.674</b>	4 2'01.559
6	<b>212 DE LUCA</b> Rino	ITA	Piccin Camillo	Super 2000	Honda Civic Type R	3A2-24H	10	19'45.341	<b>4 Giri</b>	<b>3 Giri</b>	8 1'55.243

----- Non Classificati: -----

NP	<b>214 FANTILLI</b> Giorgio	ITA	Fantilli Giorgio		Alfa Romeo 147	3A2-24H					
----	-----------------------------	-----	------------------	--	----------------	---------	--	--	--	--	--

Partenti:: 7 Non Partiti:: 1 Ritirati:: 0 Non Classificati:: 0 Classificati:: 6 Esclusi:: 0

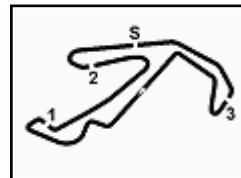
Giro Veloce N. 6 Num. 226 Armin Hafner Tempo 1'51.294 Media. 136,697 Km/h

Direttore di Gara : Fabrizio Fondacci

Inizio 16/07/2017 10:54 Fine 11:22

Esposta alle: .....

FICR PERUGIA TIMING



Misano World Circuit 4.226 m

2 / 2

## Gruppo Peroni Race

### Coppa Italia Turismo - Classifica di Gruppo Gara 1

#### Classe B 2D

Giri 14 = 59,164 km - Media 130,012 km/h - Tempo di gara 27'18.235

Num.	Pilota	Naz	Concorrente	Scuderia	Auto	Classe	Giri	Tempo	Dist.	Rel.	Giro Veloce
1	<b>295 GAUDENZI</b> Domenico	ITA	Gaudenzi Domenico	Cometa Racing	Alfa Romeo GT	4-24SPD	14	27'18.235			4 <b>1'54.951</b>
2	<b>251 TREBBI</b> Giacomo	ITA	Trebbi Giacomo	4x4 Explorer	Renault Clio RS	4-RSCUP	14	27'19.452	<b>1.217</b>	<b>1.217</b>	7 1'55.396
3	<b>253 ZAMPORLINI</b> Matteo	ITA	Zamporlini Matteo	Monolite	Renault Clio RS	4-RSCUP	14	27'19.814	<b>1.579</b>	<b>0.362</b>	11 1'55.280
4	<b>254 BARBOLINI</b> Edoardo	ITA	Barbolini Edoardo	Monolite	Renault Clio RS	4-RSCUP	14	27'26.093	<b>7.858</b>	<b>6.279</b>	5 1'55.622
5	<b>282 SENZACQUA</b> Roberta	ITA	Senzacqua Roberta	Cometa Racing	Alfa Romeo 147	4-24SPD	13	26'23.744	<b>1 Giro</b>	<b>1 Giro</b>	8 1'57.939
6	<b>255 MASCOLO</b> Sebastiano	ITA	Mascolo Sebastiano	Scuderia Vesuvio	Renault Clio RS	4-RSCUP	13	26'31.670	<b>1 Giro</b>	<b>7.926</b>	3 2'00.457
7	<b>249 DI COSMO</b> Alfredo	ITA	Di Cosmo Alfredo	DC Racing	Abarth 595	4-ABART	13	26'53.871	<b>1 Giro</b>	<b>22.201</b>	7 2'01.590

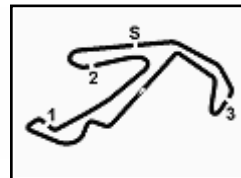
Partenti:: 7 Non Partiti:: 0 Ritirati:: 0 Non Classificati:: 0 Classificati:: 7 Esclusi:: 0  
 Giro Veloce N. 4 Num. 295 Domenico Gaudenzi Tempo 1'54.951 Media. 132,349 Km/h

Direttore di Gara : Fabrizio Fondacci

16/07/2017 Inizio 10:54 Fine 11:22

Esposta alle: .....

**FICR PERUGIA TIMING**



Misano World Circuit 4.226 m

1 / 2

## Gruppo Peroni Race

### Coppa Italia Turismo - Classifica di Gruppo Gara 2

#### Classe A 1D

Giri 13 = 54,938 km - Media 127,357 km/h - Tempo di gara 25'52.935

Num.	Pilota	Naz	Concorrente	Scuderia	Auto	Classe	Giri	Tempo	Dist.	Rel.	Giro Veloce
1	<b>111 MONTALI</b> Fabrizio	ITA	Montali Fabrizio		BMW 320i	1-SP	13	25'52.935			3 1'48.194
2P	<b>105 BORRETT</b> Federico	ITA	Borrett Team	Borrett Team	BMW M3 E36	1-2403	13	26'10.376	<b>17.441</b>	<b>17.441</b>	3 1'48.311
3	<b>109 SAPUPPO</b> Rosario	ITA	Pietrini Pierpaolo		BMW M3 E36	1-24S3	13	26'53.956	<b>1'01.021</b>	<b>43.580</b>	2 1'55.621

----- Non Classificati: -----

NP **193 GUASTAMACCHIA** Mauro

ITA Guastamacchia Mauro Team Aggressive Italia Lotus Elise 1-E13

Partenti:: 4 Non Partiti:: 1 Ritirati:: 0 Non Classificati:: 0 Classificati:: 3 Esclusi:: 0

Giro Veloce N. 3 Num. 111 Fabrizio Montali Tempo 1'48.194 Media. 140,614 Km/h

#### Classe B 1D

Giri 13 = 54,938 km - Media 127,854 km/h - Tempo di gara 25'46.900

Num.	Pilota	Naz	Concorrente	Scuderia	Auto	Classe	Giri	Tempo	Dist.	Rel.	Giro Veloce
1	<b>120 BAMONTE</b> Luigi	ITA	Bamonte Luigi	MM Motorsport	Honda Civic Type R	2-TCR	13	25'46.900			3 1'48.708
2	<b>130 MAGLIOCCOLA</b> Mariano	ITA	Maglioccola Mariano		Seat Leon Cup Racer	2-TCR	13	26'00.572	<b>13.672</b>	<b>13.672</b>	9 1'50.514
3	<b>123 RANZATO</b> Carlino	ITA	Ranzato Carlino	Super 2000	Seat Leon Cup Racer	2-TCR	13	26'03.297	<b>16.397</b>	<b>2.725</b>	9 1'50.899
4	<b>129 REVELLO</b> Alessandro	ITA	Revello Alessandro		Seat Leon Cup Racer	2-TCR	13	26'13.297	<b>26.397</b>	<b>10.000</b>	11 1'52.473

----- Non Classificati: -----

RIT **114 MAZZOLINI** AlessandroITA Mazzolini Alessandro Gruppo Piloti Forlivesi Seat Leon Cup Racer 2-TCR 3 6'05.313 **10 Giri** 2 1'56.955

Partenti:: 5 Non Partiti:: 0 Ritirati:: 1 Non Classificati:: 0 Classificati:: 4 Esclusi:: 0

Giro Veloce N. 3 Num. 120 Luigi Bamonte Tempo 1'48.708 Media. 139,949 Km/h

#### Classe A1 2D

Giri 13 = 54,938 km - Media 127,552 km/h - Tempo di gara 25'50.559

Num.	Pilota	Naz	Concorrente	Scuderia	Auto	Classe	Giri	Tempo	Dist.	Rel.	Giro Veloce
1	<b>230 RUBERTI</b> Riccardo	ITA	Ruberti Riccardo	Super 2000	Seat Leon Super Copa LR	3A1-SEATL	13	25'50.559			9 1'49.829

----- Non Classificati: -----

RIT **231 FIORUCCI** OmarITA Fiorucci Omar Seat Leon Super Copa 3A1-SEATL 3 6'04.684 **10 Giri** 2 1'54.142

Partenti:: 2 Non Partiti:: 0 Ritirati:: 1 Non Classificati:: 0 Classificati:: 1 Esclusi:: 0

Giro Veloce N. 9 Num. 230 Riccardo Ruberti Tempo 1'49.829 Media. 138,521 Km/h

#### Classe A2 2D

Giri 13 = 54,938 km - Media 125,662 km/h - Tempo di gara 26'13.884

Num.	Pilota	Naz	Concorrente	Scuderia	Auto	Classe	Giri	Tempo	Dist.	Rel.	Giro Veloce
1	<b>227 ORTODOSSI</b> Massimo	ITA	Ortodossi Massimo	Lella Lombardi	Renault Clio	3A2-E12.0	13	26'13.884			11 1'52.225
2	<b>226 HAFNER</b> Armin	ITA	Hafner Armin		Alfa Romeo 147	3A2-E12.0	13	26'14.013	<b>0.129</b>	<b>0.129</b>	11 1'52.341

----- Non Classificati: -----

RIT **209 MUSSO** AndreaITA Musso Andrea BMW 320i 3A2-24H 2 4'12.511 **11 Giri** 2 2'01.369NP **242 TASSI** Stefano

ITA Tassi Stefano BMW M3 E36 3A2-VSO3

NP **212 PICCIN** Camillo

ITA Piccin Camillo Super 2000 Honda Civic Type R 3A2-24H

Partenti:: 5 Non Partiti:: 2 Ritirati:: 1 Non Classificati:: 0 Classificati:: 2 Esclusi:: 0

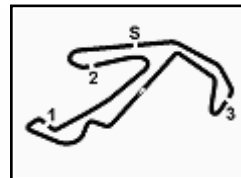
Giro Veloce N. 11 Num. 227 Massimo Ortodossi Tempo 1'52.225 Media. 135,563 Km/h

Direttore di Gara : Fabrizio Fondacci

16/07/2017 Inizio 17:43 Fine 18:14

Esposta alle: .....

FICR PERUGIA TIMING



Misano World Circuit 4.226 m

2 / 2

## Gruppo Peroni Race

### Coppa Italia Turismo - Classifica di Gruppo Gara 2

#### Classe B 2D

Giri 13 = 54,938 km - Media 124,214 km/h - Tempo di gara 26'32.228

Num.	Pilota	Naz	Concorrente	Scuderia	Auto	Classe	Giri	Tempo	Dist.	Rel.	Giro Veloce
1	<b>251 TREBBI</b> Giacomo	ITA	Trebbi Giacomo	4x4 Explorer	Renault Clio RS	4-RSCUP	13	26'32.228			9 1'55.092
2	<b>295 GAUDENZI</b> Domenico	ITA	Gaudenzi Domenico	Cometa Racing	Alfa Romeo GT	4-24SPD	13	26'33.909	<b>1.681</b>	<b>1.681</b>	10 <b>1'54.961</b>
3	<b>254 BARBOLINI</b> Edoardo	ITA	Barbolini Edoardo	Monolite	Renault Clio RS	4-RSCUP	13	26'45.003	<b>12.775</b>	<b>11.094</b>	2 1'56.951
4	<b>255 MASCOLO</b> Sebastiano	ITA	Mascolo Sebastiano	Scuderia Vesuvio	Renault Clio RS	4-RSCUP	13	27'02.031	<b>29.803</b>	<b>17.028</b>	11 1'59.837
5	<b>249 DI COSMO</b> Alfredo	ITA	Di Cosmo Alfredo	DC Racing	Abarth 595	4-ABART	13	27'03.312	<b>31.084</b>	<b>1.281</b>	10 1'59.994
----- Non Classificati: -----											
RIT	<b>282 SENZACQUA</b> Roberta	ITA	Senzacqua Roberta	Cometa Racing	Alfa Romeo 147	4-24SPD	1	2'17.493	<b>12 Giri</b>		
RIT	<b>253 ZAMPORLINI</b> Matteo	ITA	Zamporlini Matteo	Monolite	Renault Clio RS	4-RSCUP	0				

Partenti:: 7 Non Partiti:: 0 Ritirati:: 2 Non Classificati:: 0 Classificati:: 5 Esclusi:: 0  
 Giro Veloce N. 10 Num. 295 Domenico Gaudenzi Tempo 1'54.961 Media. 132,337 Km/h

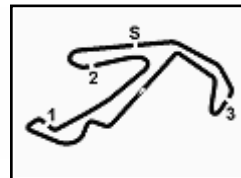
Il concorrente n.105 (Borrett F.) è stato penalizzato di 25 sec. per incidente con N.111 (Montali F.).

Direttore di Gara : Fabrizio Fondacci

16/07/2017 Inizio 17:43 Fine 18:14

Esposta alle: .....

**FICR PERUGIA TIMING**



# Gruppo Peroni Race

## Coppa Italia Turismo - Classifica 1' Divisione Gara 2

Misano World Circuit 4.226 m

### Classe A 1D / 24hr Special o/3.0

Giri 13 = 54,938 km - Media 125,942 km/h - Tempo di gara 26'10.376

Num.	Pilota	Concorrente	Scuderia	Modello	Giri	Tempo	Dist.	Rel.	Giro Veloce
1P 105	<b>BORRETT</b> Federico (ITA)	Borrett Team	Borrett Team	BMW M3 E36	13	26'10.376			3 1'48.311

Partenti:: 1 Non Partiti:: 0 Ritirati:: 0 Non Classificati:: 0 Classificati:: 1 Esclusi:: 0

Giro Veloce N. 3 Num. 105 Federico Borrett Tempo 1'48.311 Media. 140,462 Km/h

### Classe A 1D / Classe 24hr Special 3.0

Giri 13 = 54,938 km - Media 122,542 km/h - Tempo di gara 26'53.956

Num.	Pilota	Concorrente	Scuderia	Modello	Giri	Tempo	Dist.	Rel.	Giro Veloce
1	<b>SAPUPPO</b> Rosario (ITA)	Pietrini Pierpaolo		BMW M3 E36	13	26'53.956			2 1'55.621

Partenti:: 1 Non Partiti:: 0 Ritirati:: 0 Non Classificati:: 0 Classificati:: 1 Esclusi:: 0

Giro Veloce N. 2 Num. 109 Rosario Sapuppo Tempo 1'55.621 Media. 131,582 Km/h

### Classe A 1D / Classe E1 Italia 3.0

Num.	Pilota	Concorrente	Scuderia	Modello	Giri	Tempo	Dist.	Rel.	Giro Veloce
----- Non Classificati: -----									
NP 193	<b>GUASTAMACCHIA</b> Mauro (ITA)	Guastamacchia Mauro	Team Aggressive Italia	Lotus Elise		5.:62'.4.4			

Partenti:: 1 Non Partiti:: 1 Ritirati:: 0 Non Classificati:: 0 Classificati:: 0 Esclusi:: 0

Giro Veloce N. 0 Num. 193 Mauro Guastamacchia 3 Tempo Media. 0,043 Km/h

### Classe A 1D / Classe Super Production

Giri 13 = 54,938 km - Media 127,357 km/h - Tempo di gara 25'52.935

Num.	Pilota	Concorrente	Scuderia	Modello	Giri	Tempo	Dist.	Rel.	Giro Veloce
1	<b>MONTALI</b> Fabrizio (ITA)	Montali Fabrizio		BMW 320i	13	25'52.935			3 1'48.194

Partenti:: 1 Non Partiti:: 0 Ritirati:: 0 Non Classificati:: 0 Classificati:: 1 Esclusi:: 0

Giro Veloce N. 3 Num. 111 Fabrizio Montali Tempo 1'48.194 Media. 140,614 Km/h

### Classe B 1D / Classe TCR

Giri 13 = 54,938 km - Media 127,854 km/h - Tempo di gara 25'46.900

Num.	Pilota	Concorrente	Scuderia	Modello	Giri	Tempo	Dist.	Rel.	Giro Veloce
1	<b>BAMONTE</b> Luigi (ITA)	Bamonte Luigi	MM Motorsport	Honda Civic Type R	13	25'46.900			3 1'48.708
2	<b>MAGLIOCOLA</b> Mariano (ITA)	Maglioccola Mariano		Seat Leon Cup Racer	13	26'00.572	13.672	13.672	9 1'50.514
3	<b>RANZATO</b> Carlino (ITA)	Ranzato Carlino	Super 2000	Seat Leon Cup Racer	13	26'03.297	16.397	2.725	9 1'50.899
4	<b>REVELLO</b> Alessandro (ITA)	Revello Alessandro		Seat Leon Cup Racer	13	26'13.297	26.397	10.000	11 1'52.473

----- Non Classificati: -----

RIT 114	<b>MAZZOLINI</b> Alessandro (ITA)	Mazzolini Alessandro	Gruppo Piloti Forlivesi	Seat Leon Cup Racer	3	6'05.313	10 Giri		2 1'56.955
---------	-----------------------------------	----------------------	-------------------------	---------------------	---	----------	---------	--	------------

Partenti:: 5 Non Partiti:: 0 Ritirati:: 1 Non Classificati:: 0 Classificati:: 4 Esclusi:: 0

Giro Veloce N. 3 Num. 120 Luigi Bamonte Tempo 1'48.708 Media. 139,949 Km/h

Il concorrente n.105 (Borrett F.) è stato penalizzato di 25 sec. per incidente con N.111 (Montali F.).

Direttore di Gara : Fabrizio Fondacci

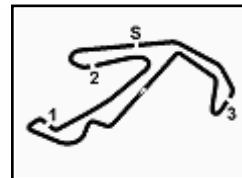
16/07/2017 Inizio 17:43 Fine 18:14

Esposta alle: .....

FICR PERUGIA TIMING

PDF: [misano.perugiatiming.com/risultati](http://misano.perugiatiming.com/risultati)

LIVE TIMING: [livetimingmisano.perugiatiming.com](http://livetimingmisano.perugiatiming.com)



# Gruppo Peroni Race

## Coppa Italia Turismo - Classifica 2' Divisione Gara 2

Misano World Circuit 4.226 m

1 / 2

### Classe A1 2D / Seat Leon Supercopa

Giri 13 = 54,938 km - Media 127,552 km/h - Tempo di gara 25'50.559

Num.	Pilota	Concorrente	Scuderia	Modello	Giri	Tempo	Dist.	Rel.	Giro Veloce
1	<b>230 RUBERTI</b> Riccardo (ITA)	Ruberti Riccardo	Super 2000	Seat Leon Super Copa LR	13	25'50.559			9 1'49.829
----- Non Classificati: -----									
RIT	<b>231 FIORUCCI</b> Omar (ITA)	Fiorucci Omar		Seat Leon Super Copa	3	6'04.684	10 Giri		2 1'54.142

Partenti:: 2 Non Partiti:: 0 Ritirati:: 1 Non Classificati:: 0 Classificati:: 1 Esclusi:: 0  
Giro Veloce N. 9 Num. 230 Riccardo Ruberti Tempo 1'49.829 Media. 138,521 Km/h

### Classe A2 2D / 24hr Special 2.0

Giri 2 = 8,452 km - Media 19,623 km/h - Tempo di gara 4'12.511

Num.	Pilota	Concorrente	Scuderia	Modello	Giri	Tempo	Dist.	Rel.	Giro Veloce
----- Non Classificati: -----									
RIT	<b>209 MUSSO</b> Andrea (ITA)	Musso Andrea		BMW 320i	2	4'12.511			2 2'01.369
NP	<b>212 PICCIN</b> Camillo (ITA)	Piccin Camillo	Super 2000	Honda Civic Type R		5.:62'.4.4			

Partenti:: 2 Non Partiti:: 1 Ritirati:: 1 Non Classificati:: 0 Classificati:: 0 Esclusi:: 0  
Giro Veloce N. 2 Num. 209 Andrea Musso 2 Tempo 2'01.369 Media. 125,350 Km/h

### Classe A2 2D / Classe E1 Italia 2.0

Giri 13 = 54,938 km - Media 125,662 km/h - Tempo di gara 26'13.884

Num.	Pilota	Concorrente	Scuderia	Modello	Giri	Tempo	Dist.	Rel.	Giro Veloce
1	<b>227 ORTODOSSO</b> Massimo (ITA)	Ortodossi Massimo	Lella Lombardi	Renault Clio	13	26'13.884			11 1'52.225
2	<b>226 HAFNER</b> Armin (ITA)	Hafner Armin		Alfa Romeo 147	13	26'14.013	0.129	0.129	11 1'52.341

Partenti:: 2 Non Partiti:: 0 Ritirati:: 0 Non Classificati:: 0 Classificati:: 2 Esclusi:: 0  
Giro Veloce N. 11 Num. 227 Massimo Ortodossi Tempo 1'52.225 Media. 135,563 Km/h

### Classe A2 2D / Classe VSO Gr N o/3.0

Num.	Pilota	Concorrente	Scuderia	Modello	Giri	Tempo	Dist.	Rel.	Giro Veloce
----- Non Classificati: -----									
NP	<b>242 TASSI</b> Stefano (ITA)	Tassi Stefano		BMW M3 E36		5.:62'.4.4			

Partenti:: 1 Non Partiti:: 1 Ritirati:: 0 Non Classificati:: 0 Classificati:: 0 Esclusi:: 0  
Giro Veloce N. 0 Num. 242 Stefano Tassi 3 Tempo Media. 0,043 Km/h

### Classe B 2D / Classe 24hr Special 2.0 Diesel

Giri 13 = 54,938 km - Media 124,083 km/h - Tempo di gara 26'33.909

Num.	Pilota	Concorrente	Scuderia	Modello	Giri	Tempo	Dist.	Rel.	Giro Veloce
1	<b>295 GAUDENZI</b> Domenico (ITA)	Gaudenzi Domenico	Cometa Racing	Alfa Romeo GT	13	26'33.909			10 1'54.961
----- Non Classificati: -----									
RIT	<b>282 SENZACQUA</b> Roberta (ITA)	Senzacqua Roberta	Cometa Racing	Alfa Romeo 147	1	2'17.493	12 Giri		

Partenti:: 2 Non Partiti:: 0 Ritirati:: 1 Non Classificati:: 0 Classificati:: 1 Esclusi:: 0  
Giro Veloce N. 10 Num. 295 Domenico Gaudenzi Tempo 1'54.961 Media. 132,337 Km/h

Direttore di Gara : Fabrizio Fondacci

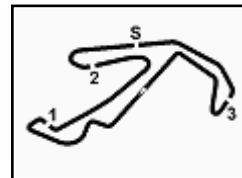
Inizio 17:43  
Fine 18:14

Esposta alle: .....

FICR PERUGIA TIMING

PDF: [misano.perugiatiming.com/risultati](http://misano.perugiatiming.com/risultati)

LIVE TIMING: [livetimingmisano.perugiatiming.com](http://livetimingmisano.perugiatiming.com)



Misano World Circuit 4.226 m  
2 / 2

## Gruppo Peroni Race

### Coppa Italia Turismo - Classifica 2' Divisione Gara 2

#### Classe B 2D / Classe Trofeo Abarth

Giri 13 = 54,938 km - Media 121,835 km/h - Tempo di gara 27'03.312

Num.	Pilota	Concorrente		Giri	Tempo	Dist.	Rel.	Giro Veloce	
1	<b>249 DI COSMO</b> Alfredo (ITA)	Di Cosmo Alfredo	DC Racing	Abarth 595	13	27'03.312		10	<b>1'59.994</b>

Partenti:: 1 Non Partiti:: 0 Ritirati:: 0 Non Classificati:: 0 Classificati:: 1 Esclusi:: 0  
Giro Veloce N. 10 Num. 249 Alfredo Di Cosmo Tempo 1'59.994 Media. 126,786 Km/h

#### Classe B 2D / Classe RS Cup

Giri 13 = 54,938 km - Media 124,214 km/h - Tempo di gara 26'32.228

Num.	Pilota	Concorrente		Giri	Tempo	Dist.	Rel.	Giro Veloce		
1	<b>251 TREBBI</b> Giacomo (ITA)	Trebbi Giacomo	4x4 Explorer	Renault Clio RS	13	26'32.228		9	<b>1'55.092</b>	
2	<b>254 BARBOLINI</b> Edoardo (ITA)	Barbolini Edoardo	Monolite	Renault Clio RS	13	26'45.003	<b>12.775</b>	<b>12.775</b>	2	1'56.951
3	<b>255 MASCOLO</b> Sebastiano (ITA)	Mascolo Sebastiano	Scuderia Vesuvio	Renault Clio RS	13	27'02.031	<b>29.803</b>	<b>17.028</b>	11	1'59.837
----- Non Classificati: -----										
RIT	<b>253 ZAMPORLINI</b> Matteo (ITA)	Zamporlini Matteo	Monolite	Renault Clio RS	0	5.:62'.44				

Partenti:: 4 Non Partiti:: 0 Ritirati:: 1 Non Classificati:: 0 Classificati:: 3 Esclusi:: 0  
Giro Veloce N. 9 Num. 251 Giacomo Trebbi Tempo 1'55.092 Media. 132,186 Km/h

Il concorrente n.105 (Borrett F.) è stato penalizzato di 25 sec. per incidente con N.111 (Montali F.).

Direttore di Gara : Fabrizio Fondacci

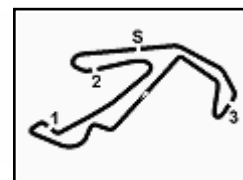
16/07/2017 Inizio 17:43 Fine 18:14

Esposta alle: .....

**FICR PERUGIA TIMING**

PDF: [misano.perugiatiming.com/risultati](http://misano.perugiatiming.com/risultati)

LIVE TIMING: [livetimingmisano.perugiatiming.com](http://livetimingmisano.perugiatiming.com)



# Gruppo Peroni Race

## Coppa Italia Turismo - Classifica Qualifiche

Misano World Circuit 4.226 m

Miglior Giro: = 1'48.234 - 4,226 km - Media 140,562 km/h

Num. Pilota	Naz	Concorrente	Scuderia	Auto	Classe	Tempo	Dist.	Rel.	Giri
1	ITA	<b>120 BAMONTE</b> Luigi	MM Motorsport	Honda Civic Type R	2-TCR	<b>1'48.234</b>			11
2	ITA	<b>193 GUASTAMACCHIA</b> Mauro	Team Aggressive Italia	Lotus Elise	1-E13	<b>1'48.424</b>	0.190	0.190	13
3	ITA	<b>123 BELLIN</b> Mariano	Super 2000	Seat Leon Cup Racer	2-TCR	<b>1'49.025</b>	0.791	0.601	13
4	ITA	<b>111 MONTALI</b> Fabrizio		BMW 320i	1-SP	<b>1'49.443</b>	1.209	0.418	8
5	ITA	<b>105 BORRETT</b> Federico	Borrett Team	BMW M3 E36	1-2403	<b>1'49.469</b>	1.235	0.026	8
6	ITA	<b>114 MAZZOLINI</b> Alessandro	Gruppo Piloti Fortivesi	Seat Leon Cup Racer	2-TCR	<b>1'49.646</b>	1.412	0.177	13
7	ITA	<b>230 RUBERTI</b> Riccardo	Super 2000	Seat Leon Super Copa LR3A1-SEAT		<b>1'50.291</b>	2.057	0.645	11
8	ITA	<b>130 MAGLIOCCOLA</b> Mariano		Seat Leon Cup Racer	2-TCR	<b>1'50.532</b>	2.298	0.241	12
9	ITA	<b>226 HAFNER</b> Armin		Alfa Romeo 147	3A2-E12.Ĉ	<b>1'51.861</b>	3.627	1.329	6
10	ITA	<b>231 FIORUCCI</b> Omar		Seat Leon Super Copa	3A1-SEAT	<b>1'52.629</b>	4.395	0.768	7
11	ITA	<b>227 ORTODOSI</b> Massimo	Lella Lombardi	Renault Clio	3A2-E12.Ĉ	<b>1'52.704</b>	4.470	0.075	9
12	ITA	<b>129 REVELLO</b> Alessandro		Seat Leon Cup Racer	2-TCR	<b>1'53.814</b>	5.580	1.110	9
13	ITA	<b>212 PICCIN</b> Camillo	Super 2000	Honda Civic Type R	3A2-24H	<b>1'54.685</b>	6.451	0.871	12
14	ITA	<b>214 FANTILLI</b> Giorgio		Alfa Romeo 147	3A2-24H	<b>1'54.850</b>	6.616	0.165	7
15	ITA	<b>295 GAUDENZI</b> Domenico	Cometa Racing	Alfa Romeo GT	4-24SPD	<b>1'54.964</b>	6.730	0.114	7
16	ITA	<b>253 ZAMPORLINI</b> Matteo	Monolite	Renault Clio RS	4-RSCUP	<b>1'55.689</b>	7.455	0.725	12
17	ITA	<b>254 BARBOLINI</b> Edoardo	Monolite	Renault Clio RS	4-RSCUP	<b>1'55.796</b>	7.562	0.107	11
18	ITA	<b>251 TREBBI</b> Giacomo	4x4 Explorer	Renault Clio RS	4-RSCUP	<b>1'55.832</b>	7.598	0.036	13
19	ITA	<b>109 PIETRINI</b> Pierpaolo		BMW M3 E36	1-24S3	<b>1'56.293</b>	8.059	0.461	13
20	ITA	<b>209 MUSSO</b> Andrea		BMW 320i	3A2-24H	<b>1'57.823</b>	9.589	1.530	13
21	ITA	<b>282 SENZACQUA</b> Roberta	Cometa Racing	Alfa Romeo 147	4-24SPD	<b>1'59.677</b>	11.443	1.854	11
22	ITA	<b>242 TASSI</b> Stefano		BMW M3 E36	3A2-VSO:	<b>1'59.796</b>	11.562	0.119	12
23	ITA	<b>255 MASCOLO</b> Sebastiano	Scuderia Vesuvio	Renault Clio RS	4-RSCUP	<b>2'00.648</b>	12.414	0.852	12
24	ITA	<b>208 SCARPELLINI</b> Pierluigi	DC Racing	Renault Clio	3A2-E12.Ĉ	<b>2'02.896</b>	14.662	2.248	9
25	ITA	<b>249 DI COSMO</b> Alfredo	DC Racing	Abarth 595	4-ABART				1

Direttore di Gara : Fabrizio Fondacci

15/07/2017 Inizio 12:04 Fine 12:37

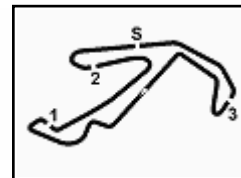
Esposta alle: .....

FICR PERUGIA TIMING

PDF: [misano.perugiatiming.com/risultati](http://misano.perugiatiming.com/risultati)

LIVE TIMING: [livetimingmisano.perugiatiming.com](http://livetimingmisano.perugiatiming.com)





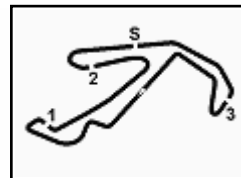
## Gruppo Peroni Race

### Coppa Italia Turismo - Griglia di Partenza Gara 1

Durata: 25'

13	249	DI COSMO A. Abarth 595		129	REVELLO A. Seat Leon Cup Racer	1'53.814
12	208	SCARPELLINI P. Renault Clio	2'02.896	255	MASCOLO S. Renault Clio RS	2'00.648
11	242	TASSI S. BMW M3 E36	1'59.796	282	SENZACQUA R. Alfa Romeo 147	1'59.677
10	209	MUSSO A. BMW 320i	1'57.823	109	PIETRINI P. BMW M3 E36	1'56.293
9	251	TREBBI G. Renault Clio RS	1'55.832	254	BARBOLINI E. Renault Clio RS	1'55.796
8	253	ZAMPORLINI M. Renault Clio RS	1'55.689	295	GAUDENZI D. Alfa Romeo GT	1'54.964
7	214	FANTILLI G. Alfa Romeo 147	1'54.850	212	DE LUCA R. Honda Civic Type R	1'54.685
6	227	ORTODOSSI M. Renault Clio	1'52.704	231	FIORUCCI O. Seat Leon Super Copa	1'52.629
5	226	HAFNER A. Alfa Romeo 147	1'51.861	130	MAGLIOCCOLA M. Seat Leon Cup Racer	1'50.532
4	230	RUBERTI R. Seat Leon Super Copa LR	1'50.291	114	MAZZOLINI A. Seat Leon Cup Racer	1'49.646
3	105	BORRETT F. BMW M3 E36	1'49.469	111	MONTALI F. BMW 320i	1'49.443
2	123	BELLIN M. Seat Leon Cup Racer	1'49.025	193	GUASTAMACCHIA M. Lotus Elise	1'48.424
1	120	BAMONTE L. Honda Civic Type R	1'48.234			

Il concorrente n.129 (Revello A.) è stato retrocesso in griglia con decisione dei CC.SS.  
Il concorrente n.249 (Di Cosmo A.) è stato ammesso in griglia con decisione dei CC.SS.



## Gruppo Peroni Race Coppa Italia Turismo - Ideal Time Qualifiche

Misano World Circuit 4.226 m

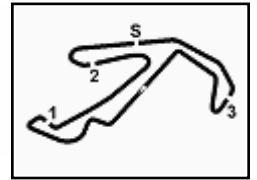
Num. Pilota	Auto	Seg. 1	Seg. 2	Seg. 3	Seg. 4	Seg. 5	Ideal Time		
		Diff. 1	Diff. 2	Diff. 3	Diff. 4	Diff. 5	Miglior Giro	Pos.	Diff.
1 <b>120 BAMONTE L.</b> (ITA)	Honda Civic Type R	27.858 0.222	25.456	15.797 0.335	<b>14.316</b> 0.213	24.037	<b>1'47.464</b> 1'48.234	2	0.770
2 <b>193 GUASTAMACCHIA M.</b> (ITA)	Lotus Elise	<b>27.776</b> 0.085	25.989	15.941	14.654 0.117	<b>23.696</b> 0.166	<b>1'48.056</b> 1'48.424	3	0.368
3 <b>111 MONTALI F.</b> (ITA)	BMW 320i	28.408 0.284	<b>25.210</b> 0.450	<b>15.487</b> 0.164	15.248 0.024	24.168	<b>1'48.521</b> 1'49.443	5	0.922
4 <b>105 BORRETT F.</b> (ITA)	BMW M3 E36	28.230 0.414	26.192 0.094	15.638 0.280	14.521 0.026	24.074	<b>1'48.655</b> 1'49.469	6	0.814
5 <b>123 RANZATO C.</b> (ITA)	Seat Leon Cup Racer	28.485 0.184	25.607	15.816	14.609	24.324	<b>1'48.841</b> 1'49.025	4	0.184
6 <b>114 MAZZOLINI A.</b> (ITA)	Seat Leon Cup Racer	28.271	25.711 0.354	15.764 0.087	14.810 0.073	24.382 0.194	<b>1'48.938</b> 1'49.646	7	0.708
7 <b>230 RUBERTI R.</b> (ITA)	Seat Leon Super Copa LR	28.435 0.165	25.940 0.085	15.885	15.408 0.141	24.228 0.004	<b>1'49.896</b> 1'50.291	8	0.395
8 <b>130 MAGLIOCCOLA M.</b> (ITA)	Seat Leon Cup Racer	28.600 0.210	26.140 0.024	15.804 0.302	14.936	24.516	<b>1'49.996</b> 1'50.532	9	0.536
9 <b>231 FIORUCCI O.</b> (ITA)	Seat Leon Super Copa	28.763 0.260	26.964 0.262	16.344	15.377	24.659	<b>1'52.107</b> 1'52.629	11	0.522
10 <b>227 ORTODOSSO M.</b> (ITA)	Renault Clio	29.142 0.106	26.731	16.388 0.121	15.715	24.501	<b>1'52.477</b> 1'52.704	12	0.227
11 <b>129 REVELLO A.</b> (ITA)	Seat Leon Cup Racer	29.738	26.275	16.023	16.026 0.176	25.135 0.441	<b>1'53.197</b> 1'53.814	13	0.617
12 <b>212 PICCIN C.</b> (ITA)	Honda Civic Type R	29.130	26.905 0.280	16.490 0.180	16.045 0.406	25.249	<b>1'53.819</b> 1'54.685	14	0.866
13 <b>214 FANTILLI G.</b> (ITA)	Alfa Romeo 147	29.471 0.853	26.729	16.849	15.809	25.115 0.024	<b>1'53.973</b> 1'54.850	15	0.877
14 <b>295 GAUDENZI D.</b> (ITA)	Alfa Romeo GT	30.236 0.181	26.860	16.647 0.013	16.303	24.724	<b>1'54.770</b> 1'54.964	16	0.194
15 <b>253 ZAMPORLINI M.</b> (ITA)	Renault Clio RS	29.160 0.201	27.702 0.404	17.101 0.017	15.820	25.284	<b>1'55.067</b> 1'55.689	17	0.622
16 <b>251 TREBBI G.</b> (ITA)	Renault Clio RS	29.217 0.092	27.780 0.138	17.083 0.231	15.831 0.044	25.416	<b>1'55.327</b> 1'55.832	19	0.505
17 <b>254 BARBOLINI E.</b> (ITA)	Renault Clio RS	29.241 0.192	27.869	17.112 0.053	15.944	25.350 0.035	<b>1'55.516</b> 1'55.796	18	0.280
18 <b>109 PIETRINI P.</b> (ITA)	BMW M3 E36	30.655	27.634 0.053	16.640	15.544 0.055	25.712	<b>1'56.185</b> 1'56.293	20	0.108
19 <b>209 MUSSO A.</b> (ITA)	BMW 320i	30.301	27.633 0.113	17.046 0.161	16.053 0.048	25.999 0.469	<b>1'57.032</b> 1'57.823	21	0.791
20 <b>242 TASSI S.</b> (ITA)	BMW M3 E36	31.159 0.225	27.951	17.213 0.196	16.359 0.179	26.514	<b>1'59.196</b> 1'59.796	23	0.600
21 <b>282 SENZACQUA R.</b> (ITA)	Alfa Romeo 147	31.125	27.756	16.850	17.714	26.193 0.039	<b>1'59.638</b> 1'59.677	22	0.039
22 <b>255 MASCOLO S.</b> (ITA)	Renault Clio RS	30.669 0.440	28.554	17.644 0.158	16.758 0.007	26.418	<b>2'00.043</b> 2'00.648	24	0.605
23 <b>208 SCARPELLINI P.</b> (ITA)	Renault Clio	31.539	28.665 31.940	17.658 0.254	16.823 0.310	27.065 0.181	<b>2'01.750</b> 2'02.896	25	1.146
<b>Ideal Time Assoluto</b>		27.776	25.210	15.487	14.316	23.696	<b>1'46.485</b>		

15/07/2017

FICR PERUGIA TIMING

PDF: [misano.perugiatiming.com/risultati](http://misano.perugiatiming.com/risultati)

LIVE TIMING: [livetimingmisano.perugiatiming.com](http://livetimingmisano.perugiatiming.com)



# Gruppo Peroni Race

## Coppa Italia Turismo - Analisi Tempi Qualifiche

Misano World Circuit 4.226 m

1 / 3

105 BORRETT F. (1'49.469)								
Giro	Seg. 1	Seg. 2	Seg. 3	Seg. 4	Seg. 5	T. Giro	km/h	Local Time
1	56.614	35.811	19.294	21.756	50.755	2'54.921	161.0	12:10'31.687
2	29.030	58.389	17.771	16.376	25.771	1'50.546	190.5	12:13'26.608
3	36.667	26.521	15.910	14.521	24.564	1'50.546	193.9	12:15'17.154
4	7'48.637	28.864	17.384	15.990	25.728	9'16.603 P	175.0	12:27'12.491
5	28.644	26.286	15.918	14.547	24.074	1'49.469	189.5	12:29'01.960
6	28.230	26.676	15.638	17.950	24.437	1'52.931	189.1	12:30'54.891
7	28.311	26.192	16.522	21.499	33.549	2'06.073	147.9	12:33'00.964
8	36.661	31.466	17.823	17.692	26.471	2'10.113	157.7	12:35'11.077

109 PIETRINI P. (1'56.293)								
Giro	Seg. 1	Seg. 2	Seg. 3	Seg. 4	Seg. 5	T. Giro	km/h	Local Time
1	33.734	37.152	19.189	20.684	29.631	2'19.530	166.7	12:07'46.807
2	53.864	59.399	31.422	19.821	26.930	3'11.436	98.2	12:13'17.773
3	31.353	28.679	16.952	15.728	26.322	1'59.034	183.7	12:15'16.807
4	31.042	28.413	16.747	16.202	29.397	2'01.801 P	183.7	12:17'18.608
5	2'11.562	33.246	18.039	16.371	27.031	3'46.249 P	178.5	12:21'04.857
6	31.273	28.553	16.912	16.184	26.077	1'58.999	179.1	12:23'03.856
7	31.128	28.158	16.747	15.544	26.183	1'57.760	180.9	12:25'01.616
8	30.665	27.783	16.874	16.018	25.890	1'57.230	178.2	12:26'58.846
9	30.655	27.687	16.640	15.599	25.712	1'56.293	180.9	12:28'55.139
10	31.186	31.665	16.962	17.523	28.171	2'05.507	174.8	12:31'00.646
11	30.848	27.634	16.643	16.287	29.386	2'00.798	178.5	12:33'01.444
12	30.954	27.907	16.726	16.049	26.464	1'58.100	183.1	12:34'59.544
13	31.010	27.841	16.868	16.011	26.350	1'58.080	180.6	12:36'57.624

111 MONTALI F. (1'49.443)								
Giro	Seg. 1	Seg. 2	Seg. 3	Seg. 4	Seg. 5	T. Giro	km/h	Local Time
1	30.402	29.117	16.419	21.661	25.819	3'26.613 P	67.8	12:09'13.334
2	6'10.879	26.352	15.679	15.713	24.605	7'33.228 P	209.3	12:20'13.175
3	28.692	25.660	15.651	15.272	24.168	1'49.443	209.3	12:22'02.618
4	29.194	25.726	15.533	16.045	24.392	1'50.890	208.5	12:23'53.508
5	29.310	25.612	15.442	15.508	24.923	1'50.795 C	210.1	12:25'44.303
6	28.623	25.480	15.487	15.378	31.513	1'56.481 P	209.3	12:27'40.784
7	4'11.321	25.344	15.247	15.248	24.373	5'31.963 P	208.5	12:33'12.747
8	28.408	25.210	15.510	16.376	24.296	1'49.800	210.1	12:35'02.547

114 MAZZOLINI A. (1'49.646)								
Giro	Seg. 1	Seg. 2	Seg. 3	Seg. 4	Seg. 5	T. Giro	km/h	Local Time
1	30.095	29.615	17.331	17.852	31.949	1'56.303	191.5	12:07'38.262
2	26.823	16.023	15.927	15.927	27.435	1'56.303	191.5	12:09'34.565
3	29.479	26.650	16.028	15.224	24.636	1'52.017	190.1	12:14'48.533
4	28.564	26.345	15.811	15.207	25.324	1'51.251 C	191.2	12:16'39.784
5	28.513	25.934	15.764	15.002	24.694	1'49.907	191.5	12:18'29.691
6	29.719	32.377	18.813	18.641	31.334	2'10.884 P	150.2	12:20'40.575
7	2'45.921	27.534	15.955	14.810	24.396	4'08.616 P	190.8	12:24'49.191
8	28.921	26.065	15.851	14.883	24.576	1'49.646	190.8	12:26'38.837
9	28.571	26.320	16.085	15.327	25.519	1'51.822	190.5	12:28'30.659
10	28.294	25.711	15.938	16.148	26.717	1'52.808	192.2	12:30'23.467
11	28.961	26.256	16.010	14.818	24.382	1'50.427	190.1	12:32'13.894
12	28.721	25.837	16.273	17.750	28.628	1'57.209	168.8	12:34'11.103
13	28.332	25.740	16.189	14.853	24.592	1'49.706	189.8	12:36'00.809

120 BAMONTE L. (1'48.234)								
Giro	Seg. 1	Seg. 2	Seg. 3	Seg. 4	Seg. 5	T. Giro	km/h	Local Time
1	32.196	33.548	18.952	18.206	29.273	2'26.470	179.7	12:11'03.199
2	57.762	37.949	17.373	22.922	46.396	2'31.037	190.5	12:13'34.236
3	32.382	28.424	16.286	15.480	24.820	1'57.392 P	190.8	12:15'31.628
4	3'21.428	26.556	15.843	14.655	24.530	4'43.012 P	190.8	12:20'14.640
5	28.044	25.735	15.797	14.564	24.382	1'48.522	192.5	12:22'03.162
6	29.167	25.757	15.863	15.543	27.061	1'53.391	191.8	12:23'56.553
7	27.858	25.915	16.044	14.316	24.956	1'49.089	192.5	12:25'45.642
8	29.540	26.287	15.976	14.640	25.646	1'52.089	193.9	12:27'37.731
9	28.064	25.627	16.087	14.540	24.671	1'48.989	190.8	12:29'26.720
10	31.865	29.715	18.265	17.190	28.342	2'05.377	184.3	12:31'32.097
11	28.080	25.456	16.132	14.529	24.037	1'48.234	190.8	12:33'20.331

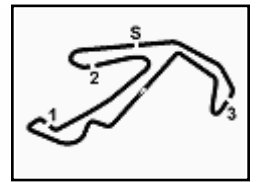
123 RANZATO C. (1'49.025)								
Giro	Seg. 1	Seg. 2	Seg. 3	Seg. 4	Seg. 5	T. Giro	km/h	Local Time
1	44.484	22.558	25.658	30.561			110.8	12:08'30.856

1	33.607	29.223	33.126	45.080	51.317	3'12.353	59.2	12:11'43.209
2	52.068	26.913	15.970	15.483	25.248	2'15.682	189.5	12:13'58.891
3	30.169	26.376	15.967	15.714	24.928	1'53.154	190.5	12:15'52.045
4	28.676	26.526	16.026	16.402	25.461	1'53.091	190.5	12:17'45.136
5	28.485	26.191	16.297	15.061	24.408	1'50.442	187.2	12:19'35.578
6	28.669	25.607	15.816	14.609	24.324	1'49.025	190.5	12:21'24.603
7	28.784	26.632	15.859	15.133	26.463	1'52.871 P	189.1	12:23'17.474
8	2'19.442	28.238	16.761	16.215	25.234	3'45.890 P	190.1	12:27'03.364
9	29.682	26.625	16.078	15.812	25.187	1'53.384	190.8	12:28'56.748
10	30.579	27.358	16.418	20.249	25.657	2'00.261	188.8	12:30'57.009
11	29.282	25.970	16.136	21.229	29.278	2'01.995	191.5	12:32'59.004
12	30.188	26.957	17.259	16.149	25.023	1'55.576	187.8	12:34'54.580
13	29.593	26.089	16.170	15.885	24.940	1'52.677	191.5	12:36'47.257

129 REVELLO A. (1'53.814)								
Giro	Seg. 1	Seg. 2	Seg. 3	Seg. 4	Seg. 5	T. Giro	km/h	Local Time
1	31.234	29.931	17.530	17.602	27.055	1'55.562	184.3	12:07'25.179
2	30.047	26.860	16.049	17.596	27.574	1'58.126	191.2	12:11'18.867
3	50.620	36.729	16.395	17.180	26.382	2'27.306	191.8	12:13'46.173
4	30.295	26.815	16.050	16.250	25.976	1'55.386	192.9	12:15'41.559
5	30.984	29.066	16.929	20.628	30.280	2'07.887 C	180.9	12:17'49.446
6	2'16.735	30.117	19.724	21.009	28.387	3'55.972 P	129.3	12:21'45.418
7	30.284	28.005	18.783	20.130	27.992	2'05.194	172.8	12:23'50.612
8	29.874	26.429	16.052	16.026	26.063	1'54.444	192.2	12:25'45.056
9	29.738	26.275	16.023	16.202	25.576	1'53.814	192.9	12:27'38.870

130 MAGLIOCCOLA M. (1'50.532)								
Giro	Seg. 1	Seg. 2	Seg. 3	Seg. 4	Seg. 5	T. Giro	km/h	Local Time
1	31.794	31.156	17.722	18.988	28.614	2'07.184	188.2	12:07'49.170
2	1'01.240	59.054	32.002	20.511	26.592	3'19.399	104.9	12:09'56.354
3	29.322	26.979	16.111	15.607	25.571	1'53.590	191.2	12:15'09.343
4	28.784	26.317	15.925	15.091	24.838	1'50.955	190.8	12:17'00.298
5	29.472	26.148	15.804	15.044	24.780	1'51.248	189.8	12:18'51.546
6	29.034	26.277	15.991	15.187	25.192	1'51.681	188.5	12:20'43.277
7	28.986	26.240	15.966	15.270	24.991	1'51.453	190.1	12:22'34.680
8	39.825	45.405	20.787	22.619	38.211	2'46.847 P	142.5	12:25'21.527
9	3'23.344	29.873	17.622	20.686	31.619	5'03.144 P	180.9	12:30'24.671
10	30.190	26.614	16.060	15.506	24.616	1'52.986	189.5	12:32'17.657
11	28.600	26.140	15.978	15.260	25.315	1'51.293	190.8	12:34'08.950
12	28.810	26.164	16.106	14.936	24.516	1'50.532	188.2	12:35'59.482

193 GUASTAMACCHIA M. (1'48.424)								
Giro	Seg. 1	Seg. 2	Seg. 3	Seg. 4	Seg. 5	T. Giro	km/h	Local Time
1	27.971	28.516	16.801	15.296	24.985	1'50.042 C	180.6	12:07'15.466
2	32.318	26.466	16.394	15.030	24.181	1'50.042 C	180.6	12:09'05.508
3	28.230	26.591	16.027	14.752	23.696	1'49.296	182.4	12:14'17.179
4	28.357	28.258	16.000	16.029	24.064	1'52.708	183.7	12:16'09.877
5	27.906	26.101	16.319	14.826	23.988	1'49.140	183.1	12:17'59.027
6	27.776	26.374	16.015	14.654	24.102	1'48.921	183.1	12:19'47.948
7	28.065	27.058	16.191	15.274	28.612	1'55.200 P	179.4	12:21'43.148
8	1'52.114	27.522	16.219	14.778	24.843	3'15.476 P	180.6	12:24'58.624
9	28.248	26.358	16.201	14.885	23.861	1'49.553 C	182.1	12:26'48.177
10	27.861	25.989	15.941	14.771	23.862	1'48.424	181.8	12:28'36.601
11	31.229	30.649						



# Gruppo Peroni Race

## Coppa Italia Turismo - Analisi Tempi Qualifiche

Misano World Circuit 4.226 m

2 / 3

Giro	Seg. 1	Seg. 2	Seg. 3	Seg. 4	Seg. 5	T. Giro	km/h	Local Time
3	30.974	28.459	<b>17.046</b>	16.347	26.398	1'59.224	<b>175.9</b>	12:15'16.066
4	30.664	28.476	17.120	16.446	26.635	1'59.341 C	<b>175.0</b>	12:17'15.407
5	30.694	28.266	17.073	16.534	26.473	1'59.040	<b>175.9</b>	12:19'14.447
6	30.768	28.564	17.097	16.630	26.409	1'59.468	<b>175.3</b>	12:21'13.915
7	30.989	28.231	17.240	16.568	26.400	1'59.428	<b>174.5</b>	12:23'13.343
8	30.561	28.371	17.103	16.347	<b>25.999</b>	1'58.381	<b>175.6</b>	12:25'11.724
9	33.819	28.588	17.518	16.334	35.281	2'11.540 P	<b>176.5</b>	12:27'23.264
10	1'57.314	31.980	19.457	19.856	30.504	3'39.111 P	<b>133.3</b>	12:31'02.375
11	30.475	<b>27.633</b>	17.048	16.181	26.559	1'57.896	<b>175.3</b>	12:33'00.271
12	30.743	27.937	17.408	<b>16.053</b>	26.416	1'58.557	<b>174.5</b>	12:34'58.828
13	<b>30.301</b>	27.746	17.207	16.101	26.468	<b>1'57.823</b>	<b>173.9</b>	12:36'56.651

231 FIORUCCI O. (1'52.629)								
Giro	Seg. 1	Seg. 2	Seg. 3	Seg. 4	Seg. 5	T. Giro	km/h	Local Time
1	29.147	28.139	16.796	16.416	24.989			
2	29.042	27.677	16.443	15.621	25.096	1'53.984	<b>182.4</b>	12:22'22.877
3	29.023	27.226	<b>16.344</b>	<b>15.377</b>	<b>24.659</b>	<b>1'52.629</b>	<b>182.4</b>	12:24'16.861
4	<b>28.763</b>	27.154	16.532	15.554	<b>24.659</b>	<b>1'52.662</b>	<b>179.7</b>	12:28'03.375
5	28.987	27.044	17.563	15.946	24.817	1'54.357	<b>178.2</b>	12:29'56.037
6	29.422	27.055	16.901	15.535	24.885	1'53.798	<b>179.7</b>	12:31'50.394
7	28.836	<b>26.964</b>	16.741	15.459	24.787	1'52.787	<b>180.0</b>	12:33'44.192
								12:35'36.979

212 PICCIN C. (1'54.685)								
Giro	Seg. 1	Seg. 2	Seg. 3	Seg. 4	Seg. 5	T. Giro	km/h	Local Time
1	34.105	29.533	18.310	21.002	46.345	2'29.295	<b>143.2</b>	12:08'35.503
2	57.829	39.503	17.241	18.014	27.124	2'39.711	<b>180.0</b>	12:11'04.798
3	33.735	28.010	16.821	16.135	26.524	2'01.225	<b>182.4</b>	12:13'44.509
4	30.669	27.769	16.689	17.866	26.144	1'59.137	<b>182.1</b>	12:15'45.734
5	30.545	27.919	16.530	<b>16.045</b>	25.812	1'56.851	<b>182.4</b>	12:17'44.871
6	30.860	27.537	16.528	16.704	25.855	1'57.484	<b>180.9</b>	12:19'41.722
7	30.582	28.230	16.862	16.425	30.702	2'02.801 P	<b>180.3</b>	12:21'39.206
8	2'20.667	28.023	16.678	17.198	25.447	3'48.013 P	<b>178.5</b>	12:23'42.007
9	29.939	27.360	16.568	17.316	25.439	1'56.622	<b>178.5</b>	12:25'30.020
10	30.491	27.159	16.611	16.894	25.303	1'56.458	<b>177.6</b>	12:27'26.642
11	29.622	<b>26.905</b>	<b>16.490</b>	16.597	25.346	1'54.960 C	<b>178.8</b>	12:29'26.100
12	<b>29.130</b>	27.185	16.670	16.451	<b>25.249</b>	<b>1'54.685</b>	<b>180.3</b>	12:31'23.100
								12:33'18.060
								12:35'12.745

242 TASSI S. (1'59.796)								
Giro	Seg. 1	Seg. 2	Seg. 3	Seg. 4	Seg. 5	T. Giro	km/h	Local Time
1	33.488	29.092	17.575	16.978	26.991	2'04.124	<b>178.2</b>	12:07'29.202
2	47.462	51.751	29.317	37.461	35.258	3'21.249	<b>76.3</b>	12:09'33.326
3	32.924	29.188	17.483	16.997	26.875	2'03.467	<b>175.6</b>	12:12'54.575
4	31.425	28.420	17.424	17.050	27.009	2'01.328	<b>180.0</b>	12:14'58.042
5	31.495	28.099	17.457	16.827	26.605	2'00.483	<b>180.3</b>	12:16'59.370
6	31.722	28.217	<b>17.213</b>	16.954	26.811	2'00.917	<b>169.3</b>	12:18'59.853
7	32.105	29.132	18.086	19.156	29.154	2'07.633 P	<b>176.5</b>	12:21'00.770
8	1'43.973	29.023	17.999	16.724	26.700	3'14.419 P	<b>177.6</b>	12:23'08.403
9	<b>31.159</b>	28.104	17.298	17.134	26.616	2'00.311	<b>177.6</b>	12:25'22.822
10	31.209	28.193	17.271	<b>16.359</b>	26.975	2'00.007	<b>172.2</b>	12:26'22.822
11	31.384	<b>27.951</b>	17.409	16.538	<b>26.514</b>	<b>1'59.796</b>	<b>175.6</b>	12:28'23.133
12	36.444	32.888	19.625	21.374	36.473	2'26.804 P	<b>159.8</b>	12:30'23.140
								12:32'22.936
								12:34'49.740

214 FANTILLI G. (1'54.850)								
Giro	Seg. 1	Seg. 2	Seg. 3	Seg. 4	Seg. 5	T. Giro	km/h	Local Time
1	40.068	22.969	23.822	50.450			<b>134.3</b>	12:10'46.011
2		17.146	16.777	26.787	2'46.970		<b>173.4</b>	12:13'32.981
3		17.470	17.114	26.118	2'46.017		<b>172.8</b>	12:16'18.998
4		16.855	16.104	<b>25.115</b>	1'56.400		<b>172.5</b>	12:18'15.398
5	30.324	<b>26.729</b>	<b>16.849</b>	<b>15.809</b>	25.139	1'54.850	<b>174.2</b>	12:20'10.248
6	<b>29.471</b>	27.377	16.919	18.796	33.796	2'06.359 C	<b>172.5</b>	12:22'16.607
7	4'27.123	27.779	17.065	16.091	25.673	5'53.731 P	<b>172.2</b>	12:24'06.280
8	29.837	27.520	17.164	15.888	25.533	1'55.942	<b>169.5</b>	12:26'06.280

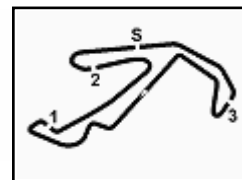
251 TREBBI G. (1'55.832)								
Giro	Seg. 1	Seg. 2	Seg. 3	Seg. 4	Seg. 5	T. Giro	km/h	Local Time
1	34.155	42.647	22.185	24.757	30.783			
2	2'55.013	29.575	17.421	16.162	25.946	4'24.117 P	<b>165.1</b>	12:08'14.809
3	31.287	30.581	20.260	18.649	27.555	2'08.332	<b>143.8</b>	12:10'34.716
4	29.940	28.164	17.201	15.970	25.497	1'56.772	<b>160.0</b>	12:12'58.833
5	29.565	28.048	17.116	16.052	27.470	1'58.251	<b>164.4</b>	12:14'07.165
6	29.559	27.881	17.176	15.942	25.500	1'56.058	<b>162.4</b>	12:15'02.188
7	29.265	28.196	<b>17.083</b>	<b>15.831</b>	25.520	1'55.895	<b>164.6</b>	12:16'58.246
8	29.308	27.993	17.162	16.454	25.452	1'56.369	<b>162.9</b>	12:18'25.141
9	29.248	<b>27.780</b>	17.329	16.024	25.596	1'55.977	<b>162.7</b>	12:20'00.510
10	29.309	27.918	17.314	15.875	<b>25.416</b>	<b>1'55.832</b>	<b>159.8</b>	12:21'59.888
11	29.366	27.880	17.191	16.395	25.461	1'56.293	<b>162.7</b>	12:23'38.612
12	29.455	27.928	17.490	17.776	26.887	1'59.536	<b>163.1</b>	12:25'28.246
13	<b>29.217</b>	27.970	17.242	16.043	25.682	1'56.154	<b>162.7</b>	12:27'06.148
								12:28'34.302

226 HAFNER A. (1'51.861)								
Giro	Seg. 1	Seg. 2	Seg. 3	Seg. 4	Seg. 5	T. Giro	km/h	Local Time
1						2'56.317		12:08'52.006
2						2'27.494		12:11'48.323
3						2'07.237		12:14'15.817
4						1'52.528		12:16'23.054
5						1'52.445		12:18'15.582
6						<b>1'51.861</b>		12:20'08.027
								12:21'59.888

253 ZAMPORLINI M. (1'55.689)								
Giro	Seg. 1	Seg. 2	Seg. 3	Seg. 4	Seg. 5	T. Giro	km/h	Local Time
1		39.524	20.332	24.694	29.463		<b>130.9</b>	12:08'14.471
2	29.741	28.490	17.580	16.123	46.350	2'18.284	<b>163.9</b>	12:10'32.755
3	56.162	55.586	19.586	17.832	26.245	2'55.411	<b>142.1</b>	12:13'28.166
4	29.832	27.973	17.211	16.165	26.000	1'57.181	<b>164.1</b>	12:15'25.347
5	29.717	28.288	<b>17.101</b>	15.967	25.331	1'56.404	<b>164.1</b>	12:17'21.751
6	29.595	27.990	17.155	15.938	25.651	1'56.329	<b>165.4</b>	12:19'18.080
7	<b>29.160</b>	<b>27.702</b>	17.301	15.925	25.986	1'56.074	<b>164.6</b>	12:21'14.154
8	35.082	32.650	18.009	16.098	25.886	2'07.725	<b>162.4</b>	12:23'21.879
9	29.361	28.106	17.118	<b>15.820</b>	<b>25.284</b>	<b>1'55.689</b>	<b>164.6</b>	12:25'17.568
10	29.422	27.975	17.327	16.014	28.985	1'59.723 P	<b>165.1</b>	12:27'17.291
11	2'10.637	37.848	21.833	17.552	25.618	3'53.488 P	<b>136.0</b>	12:31'10.779
12	29.418	27.967	17.377	15.938	25.389	1'56.089	<b>163.6</b>	12:33'06.868
13	29.463	27.737	17.192	15.982	26.536	1'56.910	<b>163.4</b>	12:35'03.778

227 ORTODOSSI M. (1'52.704)								
Giro	Seg. 1	Seg. 2	Seg. 3	Seg. 4	Seg. 5	T. Giro	km/h	Local Time
1	31.590	31.699	17.043	16.779	26.583		<b>174.8</b>	12:07'49.855
2	28.334	28.334	16.702	16.105	29.133	2'01.864	<b>175.3</b>	12:09'51.719
3	1'00.254	56.772	32.619	21.073	25.793	3'16.511	<b>79.5</b>	12:13'08.230
4	29.665	26.955	<b>16.388</b>	16.010	24.793	1'53.811	<b>176.5</b>	12:15'02.041
5	29.175	26.978	17.333	17.143	25.249	1'55.878	<b>173.6</b>	12:16'57.919
6	<b>29.142</b>	26.775	16.411	15.845	24.841	1'53.014	<b>176.2</b>	12:18'50.933
7	35.606	32.443	23.177	20.954	34.410	2'26.590 P	<b>138.8</b>	12:21'17.523
8	3'02.540	33.756	16.649	16.218	25.273	4'34.436 P	<b>177.3</b>	12:25'51.959
9	29.248	<b>26.731</b>	16.509	<b>15.715</b>	<b>24.501</b>	<b>1'52.704</b>	<b>175.6</b>	12:27'44.663
10	29.210	30.080	19.595	19.903	37.456	2'16.244 P	<b>142.7</b>	12:30'00.907

254 BARBOLINI E. (1'55.796)								
Giro	Seg. 1	Seg. 2	Seg. 3	Seg. 4	Seg. 5	T. Giro	km/h	Local Time
1		42.833						



Misano World Circuit 4.226 m

## Gruppo Peroni Race Coppa Italia Turismo - Analisi Tempi Qualifiche

1	39.236	41.120	23.538	26.426	32.907		117.8	12:08'25.819
2		32.572	18.930	22.274	46.951	2'39.963	<b>149.6</b>	12:11'05.782
3	33.098	29.607	18.492	17.567	27.368	2'43.030	<b>161.4</b>	12:13'48.812
4	30.968	28.800	17.787	17.560	27.276	2'05.328	<b>164.6</b>	12:15'54.140
5	30.983	29.027	18.246	17.320	27.318	2'02.652	<b>163.1</b>	12:17'56.792
6	<b>30.669</b>	28.957	17.872	17.170	26.994	2'02.046	<b>163.9</b>	12:19'58.838
7	31.234	29.203	17.744	17.023	27.008	2'01.401	<b>163.4</b>	12:22'00.239
8	31.153	28.203	18.263	16.932	27.272	2'02.904	<b>161.9</b>	12:24'03.143
9		28.800	17.664	16.886	26.813	2'01.316	<b>165.6</b>	12:26'04.459
10	2'19.052	29.815	<b>17.644</b>	17.827	34.564	2'10.125 P	<b>163.9</b>	12:28'14.584
11	31.109	<b>28.554</b>	17.792	17.119	27.056	3'50.834 P	<b>163.4</b>	12:32'05.418
12	30.687	29.782	17.802	16.765	<b>26.418</b>	<b>2'00.648</b>	<b>163.1</b>	12:34'06.066
			17.731	<b>16.758</b>	26.458	2'01.416	<b>163.6</b>	12:36'07.482

### 282 SENZACQUA R. (1'59.677)

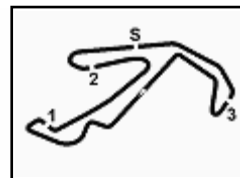
Giro	Seg. 1	Seg. 2	Seg. 3	Seg. 4	Seg. 5	T. Giro	km/h	Local Time
1		41.421	22.735	26.049	33.001		<b>102.1</b>	12:08'24.047
2	39.680	33.233	21.097	22.756	46.064	2'42.830	<b>141.9</b>	12:11'06.877
3	59.322	40.929	18.664	21.650	30.358	2'50.923	<b>180.9</b>	12:13'57.800
4	39.979	30.551	18.736	20.884	28.453	2'18.603	<b>181.2</b>	12:16'16.403
5	34.464	29.533	17.397	18.770	27.457	2'07.621	<b>186.2</b>	12:18'24.024
6	32.625	28.881	17.222	18.414	26.913	2'04.055	<b>185.2</b>	12:20'28.079
7	<b>31.125</b>	<b>27.756</b>	<b>16.850</b>	<b>17.714</b>	26.232	<b>1'59.677</b>	<b>182.7</b>	12:22'27.756
8	39.656	31.234	17.671	19.891	36.976	2'25.428 P	<b>181.5</b>	12:24'53.184
9	3'37.479	30.665	17.041	18.875	27.481	5'11.541 P	<b>179.1</b>	12:30'04.725
10	33.897	28.454	17.326	18.042	<b>26.193</b>	2'03.912	<b>181.5</b>	12:32'08.637
11	36.915	29.146	17.337	17.762	26.462	2'07.622	<b>183.1</b>	12:34'16.259
12	35.300	30.596	18.900	19.254	27.831	2'11.881	<b>178.2</b>	12:36'28.140

### 295 GAUDENZI D. (1'54.964)

Giro	Seg. 1	Seg. 2	Seg. 3	Seg. 4	Seg. 5	T. Giro	km/h	Local Time
1		39.776	22.276	25.787	32.519		<b>118.0</b>	12:08'24.446
2	39.833	35.768	19.745	21.922	46.802	2'44.070	<b>168.2</b>	12:11'08.516
3	59.483	39.718	17.979	17.556	25.972	2'40.708	<b>180.6</b>	12:13'49.224
4	31.815	27.771	<b>16.647</b>	16.666	26.434	1'59.333	<b>186.5</b>	12:15'48.557
5	30.586	27.513	19.852	20.863	38.270	2'17.084 P	<b>178.2</b>	12:18'05.641
6	2'10.796	29.066	16.872	18.961	26.234	3'41.929 P	<b>184.0</b>	12:21'47.570
7	<b>30.236</b>	27.319	16.713	16.955	25.415	1'56.638	<b>183.1</b>	12:23'44.208
8	30.417	<b>26.860</b>	16.660	<b>16.303</b>	<b>24.724</b>	<b>1'54.964</b>	<b>184.0</b>	12:25'39.172

### 249 DI COSMO A.

Giro	Seg. 1	Seg. 2	Seg. 3	Seg. 4	Seg. 5	T. Giro	km/h	Local Time
1		42.644	37.992	3'19.034	3'19.930		<b>28.5</b>	12:14'48.578
						19'19.326 P		12:34'07.904



# Gruppo Peroni Race

## Coppa Italia Turismo - Velocità Qualifiche

Misano World Circuit 4.226 m

### MIGLIOR GIRO

1	120 BAMONTE	Luigi	Honda Civic Type R	1'48.234
2	193 GUASTAMACCHIA	Mauro	Lotus Elise	1'48.424
3	123 RANZATO	Carlino	Seat Leon Cup Racer	1'49.025
4	111 MONTALI	Fabrizio	BMW 320i	1'49.443
5	105 BORRETT	Federico	BMW M3 E36	1'49.469
6	114 MAZZOLINI	Alessandro	Seat Leon Cup Racer	1'49.646
7	230 RUBERTI	Riccardo	Seat Leon Super Copa LR	1'50.291
8	130 MAGLIOCCOLA	Mariano	Seat Leon Cup Racer	1'50.532
9	226 HAFNER	Armin	Alfa Romeo 147	1'51.861
10	231 FIORUCCI	Omar	Seat Leon Super Copa	1'52.629
11	227 ORTODOSSO	Massimo	Renault Clio	1'52.704
12	129 REVELLO	Alessandro	Seat Leon Cup Racer	1'53.814
13	212 PICCIN	Camillo	Honda Civic Type R	1'54.685
14	214 FANTILLI	Giorgio	Alfa Romeo 147	1'54.850
15	295 GAUDENZI	Domenico	Alfa Romeo GT	1'54.964
16	253 ZAMPORLINI	Matteo	Renault Clio RS	1'55.689
17	254 BARBOLINI	Edoardo	Renault Clio RS	1'55.796
18	251 TREBBI	Giacomo	Renault Clio RS	1'55.832
19	109 PIETRINI	Pierpaolo	BMW M3 E36	1'56.293
20	209 MUSSO	Andrea	BMW 320i	1'57.823
21	282 SENZACQUA	Roberta	Alfa Romeo 147	1'59.677
22	242 TASSI	Stefano	BMW M3 E36	1'59.796
23	255 MASCOLO	Sebastiano	Renault Clio RS	2'00.648
24	208 SCARPELLINI	Pierluigi	Renault Clio	2'02.898
25	249 DI COSMO	Alfredo	Abarth 595	

### SPEED

1	111 MONTALI	Fabrizio	BMW 320i	210.1
2	105 BORRETT	Federico	BMW M3 E36	193.9
3	120 BAMONTE	Luigi	Honda Civic Type R	193.9
4	129 REVELLO	Alessandro	Seat Leon Cup Racer	192.9
5	114 MAZZOLINI	Alessandro	Seat Leon Cup Racer	192.2
6	123 RANZATO	Carlino	Seat Leon Cup Racer	191.5
7	130 MAGLIOCCOLA	Mariano	Seat Leon Cup Racer	191.2
8	230 RUBERTI	Riccardo	Seat Leon Super Copa LR	189.8
9	295 GAUDENZI	Domenico	Alfa Romeo GT	186.5
10	282 SENZACQUA	Roberta	Alfa Romeo 147	186.2
11	193 GUASTAMACCHIA	Mauro	Lotus Elise	183.7
12	109 PIETRINI	Pierpaolo	BMW M3 E36	183.7
13	231 FIORUCCI	Omar	Seat Leon Super Copa	182.4
14	212 PICCIN	Camillo	Honda Civic Type R	182.4
15	242 TASSI	Stefano	BMW M3 E36	180.3
16	227 ORTODOSSO	Massimo	Renault Clio	177.3
17	209 MUSSO	Andrea	BMW 320i	176.5
18	214 FANTILLI	Giorgio	Alfa Romeo 147	174.2
19	208 SCARPELLINI	Pierluigi	Renault Clio	168.0
20	255 MASCOLO	Sebastiano	Renault Clio RS	165.6
21	253 ZAMPORLINI	Matteo	Renault Clio RS	165.4
22	251 TREBBI	Giacomo	Renault Clio RS	165.1
23	254 BARBOLINI	Edoardo	Renault Clio RS	163.1

### SEG. 1

1	193 GUASTAMACCH	27.776
2	120 BAMONTE	27.858
3	105 BORRETT	28.230
4	114 MAZZOLINI	28.271
5	111 MONTALI	28.408
6	230 RUBERTI	28.435
7	123 RANZATO	28.485
8	130 MAGLIOCCOLA	28.600
9	231 FIORUCCI	28.763
10	212 PICCIN	29.130
11	227 ORTODOSSO	29.142
12	253 ZAMPORLINI	29.160
13	251 TREBBI	29.217
14	254 BARBOLINI	29.241
15	214 FANTILLI	29.471
16	129 REVELLO	29.738
17	295 GAUDENZI	30.236
18	209 MUSSO	30.301
19	109 PIETRINI	30.655
20	255 MASCOLO	30.669
21	282 SENZACQUA	31.125
22	242 TASSI	31.159
23	208 SCARPELLINI	31.539

### SEG. 2

1	111 MONTALI	Fabrizio	25.210
2	120 BAMONTE	Luigi	25.456
3	123 RANZATO	Carlino	25.607
4	114 MAZZOLINI	Aless	25.711
5	230 RUBERTI	Riccardo	25.940
6	193 GUASTAMACCH		25.989
7	130 MAGLIOCCOLA		26.140
8	105 BORRETT	Federic	26.192
9	129 REVELLO	Alessan	26.275
10	214 FANTILLI	Giorgio	26.729
11	227 ORTODOSSO	Mas	26.731
12	295 GAUDENZI	Dome	26.860
13	212 PICCIN	Camillo	26.905
14	231 FIORUCCI	Omar	26.964
15	209 MUSSO	Andrea	27.633
16	109 PIETRINI	Pierpaolo	27.634
17	253 ZAMPORLINI	Ma	27.702
18	282 SENZACQUA	Ro	27.756
19	251 TREBBI	Giacomo	27.780
20	254 BARBOLINI	Edoa	27.869
21	242 TASSI	Stefano	27.951
22	255 MASCOLO	Sebas	28.554
23	208 SCARPELLINI	Pi	28.665
24	249 DI COSMO	Alfredo	42.644

### SEG. 3

1	111 MONTALI	Fabrizio	15.487
2	105 BORRETT	Federic	15.638
3	114 MAZZOLINI	Aless	15.764
4	120 BAMONTE	Luigi	15.797
5	130 MAGLIOCCOLA		15.804
6	123 RANZATO	Carlino	15.816
7	230 RUBERTI	Riccardo	15.885
8	193 GUASTAMACCH		15.941
9	129 REVELLO	Alessan	16.023
10	231 FIORUCCI	Omar	16.344
11	227 ORTODOSSO	Mas	16.388
12	212 PICCIN	Camillo	16.490
13	109 PIETRINI	Pierpaolo	16.640
14	295 GAUDENZI	Dome	16.647
15	214 FANTILLI	Giorgio	16.849
16	282 SENZACQUA	Ro	16.850
17	209 MUSSO	Andrea	17.046
18	251 TREBBI	Giacomo	17.083
19	253 ZAMPORLINI	Ma	17.101
20	254 BARBOLINI	Edoa	17.112
21	242 TASSI	Stefano	17.213
22	255 MASCOLO	Sebas	17.644
23	208 SCARPELLINI	Pi	17.658
24	249 DI COSMO	Alfredo	37.992

### SEG. 4

1	120 BAMONTE	Luigi	14.316
2	105 BORRETT	Federic	14.521
3	123 RANZATO	Carlino	14.609
4	193 GUASTAMACCH		14.654
5	114 MAZZOLINI	Aless	14.810
6	130 MAGLIOCCOLA		14.936
7	111 MONTALI	Fabrizio	15.248
8	231 FIORUCCI	Omar	15.377
9	230 RUBERTI	Riccardo	15.408
10	109 PIETRINI	Pierpaolo	15.544
11	227 ORTODOSSO	Mas	15.715
12	214 FANTILLI	Giorgio	15.809
13	253 ZAMPORLINI	Ma	15.820
14	251 TREBBI	Giacomo	15.831
15	254 BARBOLINI	Edoa	15.944
16	129 REVELLO	Alessan	16.026
17	212 PICCIN	Camillo	16.045
18	209 MUSSO	Andrea	16.053
19	295 GAUDENZI	Dome	16.303
20	242 TASSI	Stefano	16.359
21	255 MASCOLO	Sebas	16.758
22	208 SCARPELLINI	Pi	16.823
23	282 SENZACQUA	Ro	17.714
24	249 DI COSMO	Alfredo	3'19.034

### SEG. 5

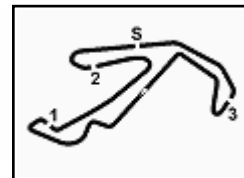
1	193 GUASTAMACCH	23.696
2	120 BAMONTE	24.037
3	105 BORRETT	24.074
4	111 MONTALI	24.168
5	230 RUBERTI	24.228
6	123 RANZATO	24.324
7	114 MAZZOLINI	24.382
8	227 ORTODOSSO	24.501
9	130 MAGLIOCCOLA	24.516
10	231 FIORUCCI	24.659
11	295 GAUDENZI	24.724
12	214 FANTILLI	25.115
13	129 REVELLO	25.135
14	212 PICCIN	25.249
15	253 ZAMPORLINI	25.284
16	254 BARBOLINI	25.350
17	251 TREBBI	25.416
18	109 PIETRINI	25.712
19	209 MUSSO	25.999
20	282 SENZACQUA	26.193
21	255 MASCOLO	26.418
22	242 TASSI	26.514
23	208 SCARPELLINI	27.065

15/07/2017

FICR PERUGIA TIMING

PDF: [misano.perugiatiming.com/risultati](http://misano.perugiatiming.com/risultati)

LIVE TIMING: [livetimingmisano.perugiatiming.com](http://livetimingmisano.perugiatiming.com)



Misano World Circuit 4.226 m

## Gruppo Peroni Race

### Coppa Italia Turismo - Griglia di Partenza

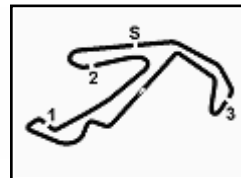
Durata: 25'

13	249	DI COSMO A. Abarth 595		208	SCARPELLINI P. Renault Clio	2'02.896
12	255	MASCOLO S. Renault Clio RS	2'00.648	242	TASSI S. BMW M3 E36	1'59.796
11	282	SENZACQUA R. Alfa Romeo 147	1'59.677	209	MUSSO A. BMW 320i	1'57.823
10	109	PIETRINI P. BMW M3 E36	1'56.293	251	TREBBI G. Renault Clio RS	1'55.832
9	254	BARBOLINI E. Renault Clio RS	1'55.796	253	ZAMPORLINI M. Renault Clio RS	1'55.689
8	295	GAUDENZI D. Alfa Romeo GT	1'54.964	214	FANTILLI G. Alfa Romeo 147	1'54.850
7	212	PICCIN C. Honda Civic Type R	1'54.685	129	REVELLO A. Seat Leon Cup Racer	1'53.814
6	227	ORTODOSSI M. Renault Clio	1'52.704	231	FIORUCCI O. Seat Leon Super Copa	1'52.629
5	226	HAFNER A. Alfa Romeo 147	1'51.861	130	MAGLIOCCOLA M. Seat Leon Cup Racer	1'50.532
4	230	RUBERTI R. Seat Leon Super Copa LR	1'50.291	114	MAZZOLINI A. Seat Leon Cup Racer	1'49.646
3	105	BORRETT F. BMW M3 E36	1'49.469	111	MONTALI F. BMW 320i	1'49.443
2	123	BELLIN M. Seat Leon Cup Racer	1'49.025	193	GUASTAMACCHIA M. Lotus Elise	1'48.424
1	120	BAMONTE L. Honda Civic Type R	1'48.234			

FICR PERUGIA TIMING

PDF: [misano.perugiatiming.com/risultati](http://misano.perugiatiming.com/risultati)

LIVE TIMING: [livetimingmisano.perugiatiming.com](http://livetimingmisano.perugiatiming.com)



Misano World Circuit 4.226 m

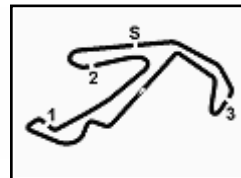
### Gruppo Peroni Race

### Coppa Italia Turismo - Contagiri Gara 1

		Giro													
		1	2	3	4	5	6	7	8	9	10	11	12	13	14
1	111	193	111	111	111	111	111	111	111	111	111	111	111	111	111
2	193	111	193	123	123	123	123	123	123	123	123	123	123	123	123
3	123	123	123	120	120	105	105	105	105	105	105	105	105	105	105
4	120	120	120	114	105	120	120	120	120	114	120	120	120	120	120
5	114	114	114	130	114	114	114	114	114	120	114	114	114	114	114
6	230	230	130	105	130	130	130	130	130	130	230	230	230	230	230
7	231	231	105	230	230	230	230	230	230	230	226	226	226	226	226
8	130	130	230	231	231	231	231	231	226	226	231	231	227	227	227
9	105	105	231	193	226	226	226	226	231	231	227	227	129	129	129
10	226	226	226	226	227	227	227	227	227	227	129	129	109	109	109
11	227	227	227	227	212	212	212	212	212	129	109	109	295	295	295
12	212	212	212	212	295	129	129	129	129	109	295	295	251	251	251
13	295	295	295	295	129	295	295	295	295	295	251	251	253	253	253
14	251	251	129	129	109	109	109	109	109	251	253	253	254	254	254
15	253	129	251	251	251	251	251	251	251	253	254	254	209		
16	129	109	109	109	253	253	253	253	253	254	209	209	242		
17	109	253	253	253	254	254	254	254	254	212	242	242	282		
18	254	254	254	254	209	209	209	209	209	209	282	282	255		
19	209	209	209	209	242	242	242	242	242	242	255	255	249		
20	242	242	242	242	255	255	255	255	282	282	249	249	231		
21	255	255	255	255	208	282	282	282	255	255	208	208	208		
22	208	208	208	208	282	208	208	208	208	249					
23	249	249	249	282	249	249	249	249	249	208					
24	282	282	282	249											

Final Result		
1	111	MONTALI F.      Giri 14
2	123	BELLIN M.      0.118
3	105	BORRETT F.      23.248
4	120	BAMONTE L.      24.970
5	114	MAZZOLINI A.      26.039
6	230	RUBERTI R.      33.159
7	226	HAFNER A.      44.286
8	227	ORTODOSSI M.      50.840
9	129	REVELLO A.      1'36.873
10	109	PIETRINI P.      1'38.562
11	295	GAUDENZI D.      1'43.526
12	251	TREBBI G.      1'44.743
13	253	ZAMPORLINI M.      1'45.105
14	254	BARBOLINI E.      1'51.384
15	209	MUSSO A.      1 Giro
16	242	TASSI S.      1 Giro
17	282	SENZACQUA R.      1 Giro
18	255	MASCOLO S.      1 Giro
19	249	DI COSMO A.      1 Giro
20	231	FIORUCCI O.      1 Giro
21	208	SCARPELLINI P.      1 Giro
22	130	MAGLIOCCOLA M.      4 Giri
23	212	DE LUCA R.      4 Giri
RIT193		GUASTAMACCHIA M.      10 Giri
NP214		FANTILLI G.





# Gruppo Peroni Race

## Coppa Italia Turismo - Classifica di Gruppo Gara 1

Misano World Circuit 4.226 m

1 / 2

### Classe A 1D

Giri 14 = 59,164 km - Media 138,782 km/h - Tempo di gara 25'34.709

Num.	Pilota	Naz	Concorrente	Scuderia	Auto	Classe	Giri	Tempo	Dist.	Rel.	Giro Veloce
1	<b>111 MONTALI</b> Fabrizio	ITA	Montali Fabrizio		BMW 320i	1-SP	14	25'34.709		11	1'47.744
2	<b>105 BORRETT</b> Federico	ITA	Borrett Team	Borrett Team	BMW M3 E36	1-2403	14	25'57.957	<b>23.248</b>	<b>23.248</b>	6 1'49.044
3	<b>109 PIETRINI</b> Pierpaolo	ITA	Pietrini Pierpaolo		BMW M3 E36	1-24S3	14	27'13.271	<b>1'38.562</b>	<b>1'15.314</b>	5 1'54.221

----- Non Classificati: -----

RIT	<b>193 GUASTAMACCHIA</b> Mauro	ITA	Guastamacchia Mauro	Team Aggressive Italia	Lotus Elise	1-E13	4	7'37.480	<b>10 Giri</b>	2	1'49.333
-----	--------------------------------	-----	---------------------	------------------------	-------------	-------	---	----------	----------------	---	----------

Partenti:: 4 Non Partiti:: 0 Ritirati:: 1 Non Classificati:: 0 Classificati:: 3 Esclusi:: 0

Giro Veloce N. 11 Num. 111 Fabrizio Montali Tempo 1'47.744 Media. 141,201 Km/h

### Classe B 1D

Giri 14 = 59,164 km - Media 138,772 km/h - Tempo di gara 25'34.827

Num.	Pilota	Naz	Concorrente	Scuderia	Auto	Classe	Giri	Tempo	Dist.	Rel.	Giro Veloce
1	<b>123 BELLIN</b> Mariano	ITA	Ranzato Carlino	Super 2000	Seat Leon Cup Racer	2-TCR	14	25'34.827		8	1'48.173
2	<b>120 BAMONTE</b> Luigi	ITA	Bamonte Luigi	MM Motorsport	Honda Civic Type R	2-TCR	14	25'59.679	<b>24.852</b>	<b>24.852</b>	9 1'49.736
3	<b>114 MAZZOLINI</b> Alessandro	ITA	Mazzolini Alessandro	Gruppo Piloti Forlivesi	Seat Leon Cup Racer	2-TCR	14	26'00.748	<b>25.921</b>	<b>1.069</b>	9 1'50.033
4	<b>129 REVELLO</b> Alessandro	ITA	Revello Alessandro		Seat Leon Cup Racer	2-TCR	14	27'11.582	<b>1'36.755</b>	<b>1'10.834</b>	3 1'54.109
5	<b>130 MAGLIOCCOLA</b> Mariano	ITA	Maglioccola Mariano		Seat Leon Cup Racer	2-TCR	10	18'38.220	<b>4 Giri</b>	<b>4 Giri</b>	7 1'50.147

Partenti:: 5 Non Partiti:: 0 Ritirati:: 0 Non Classificati:: 0 Classificati:: 5 Esclusi:: 0

Giro Veloce N. 8 Num. 123 Mariano Bellin Tempo 1'48.173 Media. 140,641 Km/h

### Classe A1 2D

Giri 14 = 59,164 km - Media 135,847 km/h - Tempo di gara 26'07.868

Num.	Pilota	Naz	Concorrente	Scuderia	Auto	Classe	Giri	Tempo	Dist.	Rel.	Giro Veloce
1	<b>230 RUBERTI</b> Riccardo	ITA	Ruberti Riccardo	Super 2000	Seat Leon Super Copa LR	3A1-SEATL	14	26'07.868		5	1'50.140
2	<b>231 FIORUCCI</b> Omar	ITA	Fiorucci Omar		Seat Leon Super Copa	3A1-SEATL	13	27'08.950	<b>1 Giro</b>	<b>1 Giro</b>	2 1'51.864

Partenti:: 2 Non Partiti:: 0 Ritirati:: 0 Non Classificati:: 0 Classificati:: 2 Esclusi:: 0

Giro Veloce N. 5 Num. 230 Riccardo Ruberti Tempo 1'50.140 Media. 138,130 Km/h

### Classe A2 2D

Giri 14 = 59,164 km - Media 134,890 km/h - Tempo di gara 26'18.995

Num.	Pilota	Naz	Concorrente	Scuderia	Auto	Classe	Giri	Tempo	Dist.	Rel.	Giro Veloce
1	<b>226 HAFNER</b> Armin	ITA	Hafner Armin		Alfa Romeo 147	3A2-E12.0	14	26'18.995		6	1'51.294
2	<b>227 ORTODOSSO</b> Massimo	ITA	Ortodossi Massimo	Lella Lombardi	Renault Clio	3A2-E12.0	14	26'25.549	<b>6.554</b>	<b>6.554</b>	12 1'51.710
3	<b>209 MUSSO</b> Andrea	ITA	Musso Andrea		BMW 320i	3A2-24H	13	25'50.091	<b>1 Giro</b>	<b>1 Giro</b>	7 1'57.080
4	<b>242 TASSI</b> Stefano	ITA	Tassi Stefano		BMW M3 E36	3A2-VSO3	13	26'22.843	<b>1 Giro</b>	<b>32.752</b>	9 1'59.155
5	<b>208 SCARPELLINI</b> Pierluigi	ITA	DC Racing	DC Racing	Renault Clio	3A2-E12.0	13	27'36.517	<b>1 Giro</b>	<b>1'13.674</b>	4 2'01.559
6	<b>212 DE LUCA</b> Rino	ITA	Piccin Camillo	Super 2000	Honda Civic Type R	3A2-24H	10	19'45.341	<b>4 Giri</b>	<b>3 Giri</b>	8 1'55.243

----- Non Classificati: -----

NP	<b>214 FANTILLI</b> Giorgio	ITA	Fantilli Giorgio		Alfa Romeo 147	3A2-24H					
----	-----------------------------	-----	------------------	--	----------------	---------	--	--	--	--	--

Partenti:: 7 Non Partiti:: 1 Ritirati:: 0 Non Classificati:: 0 Classificati:: 6 Esclusi:: 0

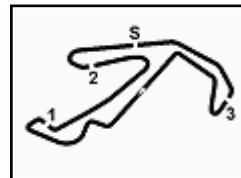
Giro Veloce N. 6 Num. 226 Armin Hafner Tempo 1'51.294 Media. 136,697 Km/h

Direttore di Gara : Fabrizio Fondacci

Inizio 16/07/2017 10:54 Fine 11:22

Esposta alle: .....

FICR PERUGIA TIMING



Misano World Circuit 4.226 m

2 / 2

## Gruppo Peroni Race

### Coppa Italia Turismo - Classifica di Gruppo Gara 1

#### Classe B 2D

Giri 14 = 59,164 km - Media 130,012 km/h - Tempo di gara 27'18.235

Num.	Pilota	Naz	Concorrente	Scuderia	Auto	Classe	Giri	Tempo	Dist.	Rel.	Giro Veloce
1	<b>295 GAUDENZI</b> Domenico	ITA	Gaudenzi Domenico	Cometa Racing	Alfa Romeo GT	4-24SPD	14	27'18.235			4 <b>1'54.951</b>
2	<b>251 TREBBI</b> Giacomo	ITA	Trebbi Giacomo	4x4 Explorer	Renault Clio RS	4-RSCUP	14	27'19.452	<b>1.217</b>	<b>1.217</b>	7 1'55.396
3	<b>253 ZAMPORLINI</b> Matteo	ITA	Zamporlini Matteo	Monolite	Renault Clio RS	4-RSCUP	14	27'19.814	<b>1.579</b>	<b>0.362</b>	11 1'55.280
4	<b>254 BARBOLINI</b> Edoardo	ITA	Barbolini Edoardo	Monolite	Renault Clio RS	4-RSCUP	14	27'26.093	<b>7.858</b>	<b>6.279</b>	5 1'55.622
5	<b>282 SENZACQUA</b> Roberta	ITA	Senzacqua Roberta	Cometa Racing	Alfa Romeo 147	4-24SPD	13	26'23.744	<b>1 Giro</b>	<b>1 Giro</b>	8 1'57.939
6	<b>255 MASCOLO</b> Sebastiano	ITA	Mascolo Sebastiano	Scuderia Vesuvio	Renault Clio RS	4-RSCUP	13	26'31.670	<b>1 Giro</b>	<b>7.926</b>	3 2'00.457
7	<b>249 DI COSMO</b> Alfredo	ITA	Di Cosmo Alfredo	DC Racing	Abarth 595	4-ABART	13	26'53.871	<b>1 Giro</b>	<b>22.201</b>	7 2'01.590

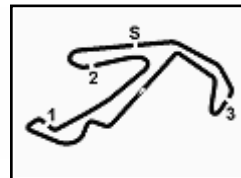
Partenti:: 7 Non Partiti:: 0 Ritirati:: 0 Non Classificati:: 0 Classificati:: 7 Esclusi:: 0  
 Giro Veloce N. 4 Num. 295 Domenico Gaudenzi Tempo 1'54.951 Media. 132,349 Km/h

Direttore di Gara : Fabrizio Fondacci

16/07/2017 Inizio 10:54 Fine 11:22

Esposta alle: .....

**FICR PERUGIA TIMING**



# Gruppo Peroni Race

## Coppa Italia Turismo - Classifica di Classe Gara 1

Misano World Circuit 4.226 m

1 / 3

### Classe A 1D / 24hr Special o/3.0

Giri 14 = 59,164 km - Media 136,711 km/h - Tempo di gara 25'57.957

Num.	Pilota	Naz	Concorrente	Scuderia	Auto	Giri	Tempo	Dist.	Rel.	Giro Veloce
1	<b>105 BORRETT</b> Federico	ITA	Borrett Team	Borrett Team	BMW M3 E36	14	25'57.957			6 <b>1'49.044</b>

Partenti:: 1 Non Partiti:: 0 Ritirati:: 0 Non Classificati:: 0 Classificati:: 1 Esclusi:: 0

Giro Veloce N. 6 Num. 105 Federico Borrett Tempo 1'49.044 Media. 139,518 Km/h

### Classe A 1D / Classe 24hr Special 3.0

Giri 14 = 59,164 km - Media 130,407 km/h - Tempo di gara 27'13.271

Num.	Pilota	Naz	Concorrente	Scuderia	Auto	Giri	Tempo	Dist.	Rel.	Giro Veloce
1	<b>109 PIETRINI</b> Pierpaolo	ITA	Pietrini Pierpaolo		BMW M3 E36	14	27'13.271			5 <b>1'54.221</b>

Partenti:: 1 Non Partiti:: 0 Ritirati:: 0 Non Classificati:: 0 Classificati:: 1 Esclusi:: 0

Giro Veloce N. 5 Num. 109 Pierpaolo Pietrini Tempo 1'54.221 Media. 133,194 Km/h

### Classe A 1D / Classe E1 Italia 3.0

Giri 4 = 16,904 km - Media 37,259 km/h - Tempo di gara 7'37.480

Num.	Pilota	Naz	Concorrente	Scuderia	Auto	Giri	Tempo	Dist.	Rel.	Giro Veloce
------	--------	-----	-------------	----------	------	------	-------	-------	------	-------------

----- Non Classificati: -----

RIT	<b>193 GUASTAMACCHIA</b> Mauro	ITA	Guastamacchia Mauro	Team Aggressive Italia	Lotus Elise	4	7'37.480			2 <b>1'49.333</b>
-----	--------------------------------	-----	---------------------	------------------------	-------------	---	----------	--	--	-------------------

Partenti:: 1 Non Partiti:: 0 Ritirati:: 1 Non Classificati:: 0 Classificati:: 0 Esclusi:: 0

Giro Veloce N. 2 Num. 193 Mauro Guastamacchia 2 Tempo 1'49.333 Media. 139,149 Km/h

### Classe A 1D / Classe Super Production

Giri 14 = 59,164 km - Media 138,782 km/h - Tempo di gara 25'34.709

Num.	Pilota	Naz	Concorrente	Scuderia	Auto	Giri	Tempo	Dist.	Rel.	Giro Veloce
1	<b>111 MONTALI</b> Fabrizio	ITA	Montali Fabrizio		BMW 320i	14	25'34.709			11 <b>1'47.744</b>

Partenti:: 1 Non Partiti:: 0 Ritirati:: 0 Non Classificati:: 0 Classificati:: 1 Esclusi:: 0

Giro Veloce N. 11 Num. 111 Fabrizio Montali Tempo 1'47.744 Media. 141,201 Km/h

### Classe B 1D / Classe TCR

Giri 14 = 59,164 km - Media 138,772 km/h - Tempo di gara 25'34.827

Num.	Pilota	Naz	Concorrente	Scuderia	Auto	Giri	Tempo	Dist.	Rel.	Giro Veloce
1	<b>123 BELLIN</b> Mariano	ITA	Ranzato Carlino	Super 2000	Seat Leon Cup Racer	14	25'34.827			8 <b>1'48.173</b>
2	<b>120 BAMONTE</b> Luigi	ITA	Bamonte Luigi	MM Motorsport	Honda Civic Type R	14	25'59.679	<b>24.852</b>	<b>24.852</b>	9 1'49.736
3	<b>114 MAZZOLINI</b> Alessandro	ITA	Mazzolini Alessandro	Gruppo Piloti Forlivesi	Seat Leon Cup Racer	14	26'00.748	<b>25.921</b>	<b>1.069</b>	9 1'50.033
4	<b>129 REVELLO</b> Alessandro	ITA	Revello Alessandro		Seat Leon Cup Racer	14	27'11.582	<b>1'36.755</b>	<b>1'10.834</b>	3 1'54.109
5	<b>130 MAGLIOCCOLA</b> Mariano	ITA	Maglioccola Mariano		Seat Leon Cup Racer	10	18'38.220	<b>4 Giri</b>	<b>4 Giri</b>	7 1'50.147

Partenti:: 5 Non Partiti:: 0 Ritirati:: 0 Non Classificati:: 0 Classificati:: 5 Esclusi:: 0

Giro Veloce N. 8 Num. 123 Mariano Bellin Tempo 1'48.173 Media. 140,641 Km/h

### Classe A1 2D / Seat Leon Supercopa

Giri 14 = 59,164 km - Media 135,847 km/h - Tempo di gara 26'07.868

Num.	Pilota	Naz	Concorrente	Scuderia	Auto	Giri	Tempo	Dist.	Rel.	Giro Veloce
1	<b>230 RUBERTI</b> Riccardo	ITA	Ruberti Riccardo	Super 2000	Seat Leon Super Copa LR	14	26'07.868			5 <b>1'50.140</b>
2	<b>231 FIORUCCI</b> Omar	ITA	Fiorucci Omar		Seat Leon Super Copa	13	27'08.950	<b>1 Giro</b>	<b>1 Giro</b>	2 1'51.864

Partenti:: 2 Non Partiti:: 0 Ritirati:: 0 Non Classificati:: 0 Classificati:: 2 Esclusi:: 0

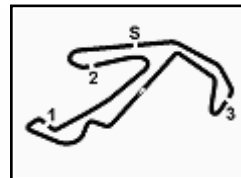
Giro Veloce N. 5 Num. 230 Riccardo Ruberti Tempo 1'50.140 Media. 138,130 Km/h

Direttore di Gara : Fabrizio Fondacci

16/07/2017 Inizio 10:54 Fine 11:22

Esposta alle: .....

FICR PERUGIA TIMING



# Gruppo Peroni Race

## Coppa Italia Turismo - Classifica di Classe Gara 1

Misano World Circuit 4.226 m

2 / 3

### Classe A2 2D / 24hr Special 2.0

Giri 13 = 54,938 km - Media 127,590 km/h - Tempo di gara 25'50.091

Num.	Pilota	Naz	Concorrente	Scuderia	Auto	Giri	Tempo	Dist.	Rel.	Giro Veloce
1	<b>209 MUSSO</b> Andrea	ITA	Musso Andrea		BMW 320i	13	25'50.091			7 1'57.080
2	<b>212 DE LUCA</b> Rino	ITA	Piccin Camillo	Super 2000	Honda Civic Type R	10	19'45.341	<b>3 Giri</b>	<b>3 Giri</b>	8 <b>1'55.243</b>
----- Non Classificati: -----										
NP	<b>214 FANTILLI</b> Giorgio	ITA	Fantilli Giorgio		Alfa Romeo 147					

Partenti:: 3 Non Partiti:: 1 Ritirati:: 0 Non Classificati:: 0 Classificati:: 2 Esclusi:: 0  
Giro Veloce N. 8 Num. 212 Rino De Luca Tempo 1'55.243 Media. 132,013 Km/h

### Classe A2 2D / Classe E1 Italia 2.0

Giri 14 = 59,164 km - Media 134,890 km/h - Tempo di gara 26'18.995

Num.	Pilota	Naz	Concorrente	Scuderia	Auto	Giri	Tempo	Dist.	Rel.	Giro Veloce
1	<b>226 HAFNER</b> Armin	ITA	Hafner Armin		Alfa Romeo 147	14	26'18.995			6 <b>1'51.294</b>
2	<b>227 ORTODOSSO</b> Massimo	ITA	Ortodossi Massimo	Lella Lombardi	Renault Clio	14	26'25.549	<b>6.554</b>	<b>6.554</b>	12 1'51.710
3	<b>208 SCARPELLINI</b> Pierluigi	ITA	DC Racing	DC Racing	Renault Clio	13	27'36.517	<b>1 Giro</b>	<b>1 Giro</b>	4 2'01.559

Partenti:: 3 Non Partiti:: 0 Ritirati:: 0 Non Classificati:: 0 Classificati:: 3 Esclusi:: 0  
Giro Veloce N. 6 Num. 226 Armin Hafner Tempo 1'51.294 Media. 136,697 Km/h

### Classe A2 2D / Classe VSO Gr N o/3.0

Giri 13 = 54,938 km - Media 124,950 km/h - Tempo di gara 26'22.843

Num.	Pilota	Naz	Concorrente	Scuderia	Auto	Giri	Tempo	Dist.	Rel.	Giro Veloce
1	<b>242 TASSI</b> Stefano	ITA	Tassi Stefano		BMW M3 E36	13	26'22.843			9 <b>1'59.155</b>

Partenti:: 1 Non Partiti:: 0 Ritirati:: 0 Non Classificati:: 0 Classificati:: 1 Esclusi:: 0  
Giro Veloce N. 9 Num. 242 Stefano Tassi Tempo 1'59.155 Media. 127,679 Km/h

### Classe B 2D / Classe 24hr Special 2.0 Diesel

Giri 14 = 59,164 km - Media 130,012 km/h - Tempo di gara 27'18.235

Num.	Pilota	Naz	Concorrente	Scuderia	Auto	Giri	Tempo	Dist.	Rel.	Giro Veloce
1	<b>295 GAUDENZI</b> Domenico	ITA	Gaudenzi Domenico	Cometa Racing	Alfa Romeo GT	14	27'18.235			4 <b>1'54.951</b>
2	<b>282 SENZACQUA</b> Roberta	ITA	Senzacqua Roberta	Cometa Racing	Alfa Romeo 147	13	26'23.744	<b>1 Giro</b>	<b>1 Giro</b>	8 1'57.939

Partenti:: 2 Non Partiti:: 0 Ritirati:: 0 Non Classificati:: 0 Classificati:: 2 Esclusi:: 0  
Giro Veloce N. 4 Num. 295 Domenico Gaudenzi Tempo 1'54.951 Media. 132,349 Km/h

### Classe B 2D / Classe Trofeo Abarth

Giri 13 = 54,938 km - Media 122,548 km/h - Tempo di gara 26'53.871

Num.	Pilota	Naz	Concorrente	Scuderia	Auto	Giri	Tempo	Dist.	Rel.	Giro Veloce
1	<b>249 DI COSMO</b> Alfredo	ITA	Di Cosmo Alfredo	DC Racing	Abarth 595	13	26'53.871			7 <b>2'01.590</b>

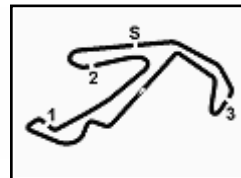
Partenti:: 1 Non Partiti:: 0 Ritirati:: 0 Non Classificati:: 0 Classificati:: 1 Esclusi:: 0  
Giro Veloce N. 7 Num. 249 Alfredo Di Cosmo Tempo 2'01.590 Media. 125,122 Km/h

Direttore di Gara : Fabrizio Fondacci

16/07/2017 Inizio 10:54 Fine 11:22

Esposta alle: .....

FICR PERUGIA TIMING



Misano World Circuit 4.226 m

3 / 3

## Gruppo Peroni Race

### Coppa Italia Turismo - Classifica di Classe Gara 1

#### Classe B 2D / Classe RS Cup

Giri 14 = 59,164 km - Media 129,916 km/h - Tempo di gara 27'19.452

Num.	Pilota	Naz	Concorrente	Scuderia	Auto	Giri	Tempo	Dist.	Rel.	Giro Veloce
1	<b>251</b> TREBBI Giacomo	ITA	Trebbi Giacomo	4x4 Explorer	Renault Clio RS	14	27'19.452			7 1'55.396
2	<b>253</b> ZAMPORLINI Matteo	ITA	Zamporlini Matteo	Monolite	Renault Clio RS	14	27'19.814	<b>0.362</b>	<b>0.362</b>	11 <b>1'55.280</b>
3	<b>254</b> BARBOLINI Edoardo	ITA	Barbolini Edoardo	Monolite	Renault Clio RS	14	27'26.093	<b>6.641</b>	<b>6.279</b>	5 1'55.622
4	<b>255</b> MASCOLO Sebastiano	ITA	Mascolo Sebastiano	Scuderia Vesuvio	Renault Clio RS	13	26'31.670	<b>1 Giro</b>	<b>1 Giro</b>	3 2'00.457

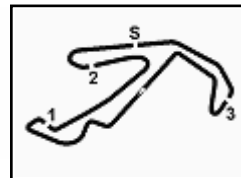
Partenti:: 4 Non Partiti:: 0 Ritirati:: 0 Non Classificati:: 0 Classificati:: 4 Esclusi:: 0  
 Giro Veloce N. 11 Num. 253 Matteo Zamporlini Tempo 1'55.280 Media. 131,971 Km/h

Direttore di Gara : Fabrizio Fondacci

16/07/2017 Inizio 10:54 Fine 11:22

Esposta alle: .....

**FICR PERUGIA TIMING**



## Gruppo Peroni Race

### Coppa Italia Turismo - Classifica Gara 1

Giri 14 = 59,164 km - Media 138,782 km/h - Tempo di gara 25'34.709

Misano World Circuit 4.226 m

Num.	Pilota	Naz	Concorrente	Scuderia	Auto	Classe	Giri	Tempo	Dist.	Rel.	Giro Veloce
1	<b>111 MONTALI</b> Fabrizio	ITA	Montali Fabrizio		BMW 320i	1-SP	14	25'34.709			11 1'47.744
2	<b>123 BELLIN</b> Mariano	ITA	Ranzato Carlino	Super 2000	Seat Leon Cup Racer	2-TCR	14	25'34.827	<b>0.118</b>	<b>0.118</b>	8 1'48.173
3	<b>105 BORRETT</b> Federico	ITA	Borrett Team	Borrett Team	BMW M3 E36	1-2403	14	25'57.957	<b>23.248</b>	<b>23.130</b>	6 1'49.044
4	<b>120 BAMONTE</b> Luigi	ITA	Bamonte Luigi	MM Motorsport	Honda Civic Type R	2-TCR	14	25'59.679	<b>24.970</b>	<b>1.722</b>	9 1'49.736
5	<b>114 MAZZOLINI</b> Alessandro	ITA	Mazzolini Alessandro	Gruppo Piloti Forlivesi	Seat Leon Cup Racer	2-TCR	14	26'00.748	<b>26.039</b>	<b>1.069</b>	9 1'50.033
6	<b>230 RUBERTI</b> Riccardo	ITA	Ruberti Riccardo	Super 2000	Seat Leon Super Copa LR	3A1-SEATL	14	26'07.868	<b>33.159</b>	<b>7.120</b>	5 1'50.140
7	<b>226 HAFNER</b> Armin	ITA	Hafner Armin		Alfa Romeo 147	3A2-E12.0	14	26'18.995	<b>44.286</b>	<b>11.127</b>	6 1'51.294
8	<b>227 ORTODOSSO</b> Massimo	ITA	Ortodossi Massimo	Lella Lombardi	Renault Clio	3A2-E12.0	14	26'25.549	<b>50.840</b>	<b>6.554</b>	12 1'51.710
9	<b>129 REVELLO</b> Alessandro	ITA	Revello Alessandro		Seat Leon Cup Racer	2-TCR	14	27'11.582	<b>1'36.873</b>	<b>46.033</b>	3 1'54.109
10	<b>109 PIETRINI</b> Pierpaolo	ITA	Pietrini Pierpaolo		BMW M3 E36	1-24S3	14	27'13.271	<b>1'38.562</b>	<b>1.689</b>	5 1'54.221
11	<b>295 GAUDENZI</b> Domenico	ITA	Gaudenzi Domenico	Cometa Racing	Alfa Romeo GT	4-24SPD	14	27'18.235	<b>1'43.526</b>	<b>4.964</b>	4 1'54.951
12	<b>251 TREBBI</b> Giacomo	ITA	Trebbi Giacomo	4x4 Explorer	Renault Clio RS	4-RSCUP	14	27'19.452	<b>1'44.743</b>	<b>1.217</b>	7 1'55.396
13	<b>253 ZAMPORLINI</b> Matteo	ITA	Zamporlini Matteo	Monolite	Renault Clio RS	4-RSCUP	14	27'19.814	<b>1'45.105</b>	<b>0.362</b>	11 1'55.280
14	<b>254 BARBOLINI</b> Edoardo	ITA	Barbolini Edoardo	Monolite	Renault Clio RS	4-RSCUP	14	27'26.093	<b>1'51.384</b>	<b>6.279</b>	5 1'55.622
15	<b>209 MUSSO</b> Andrea	ITA	Musso Andrea		BMW 320i	3A2-24H	13	25'50.091	<b>1 Giro</b>	<b>1 Giro</b>	7 1'57.080
16	<b>242 TASSI</b> Stefano	ITA	Tassi Stefano		BMW M3 E36	3A2-VSO3	13	26'22.843	<b>1 Giro</b>	<b>32.752</b>	9 1'59.155
17	<b>282 SENZACQUA</b> Roberta	ITA	Senzacqua Roberta	Cometa Racing	Alfa Romeo 147	4-24SPD	13	26'23.744	<b>1 Giro</b>	<b>0.901</b>	8 1'57.939
18	<b>255 MASCOLO</b> Sebastiano	ITA	Mascolo Sebastiano	Scuderia Vesuvio	Renault Clio RS	4-RSCUP	13	26'31.670	<b>1 Giro</b>	<b>7.926</b>	3 2'00.457
19	<b>249 DI COSMO</b> Alfredo	ITA	Di Cosmo Alfredo	DC Racing	Abarth 595	4-ABART	13	26'53.871	<b>1 Giro</b>	<b>22.201</b>	7 2'01.590
20	<b>231 FIORUCCI</b> Omar	ITA	Fiorucci Omar		Seat Leon Super Copa	3A1-SEATL	13	27'08.950	<b>1 Giro</b>	<b>15.079</b>	2 1'51.864
21	<b>208 SCARPELLINI</b> Pierluigi	ITA	DC Racing	DC Racing	Renault Clio	3A2-E12.0	13	27'36.517	<b>1 Giro</b>	<b>27.567</b>	4 2'01.559
22	<b>130 MAGLIOCCOLA</b> Mariano	ITA	Maglioccola Mariano		Seat Leon Cup Racer	2-TCR	10	18'38.220	<b>4 Giri</b>	<b>3 Giri</b>	7 1'50.147
23	<b>212 DE LUCA</b> Rino	ITA	Piccin Camillo	Super 2000	Honda Civic Type R	3A2-24H	10	19'45.341	<b>4 Giri</b>	<b>1'07.121</b>	8 1'55.243
----- Non Classificati: -----											
RIT	<b>193 GUASTAMACCHIA</b> Mauro	ITA	Guastamacchia Mauro	Team Aggressive Italia	Lotus Elise	1-E13	4	7'37.480	<b>10 Giri</b>		2 1'49.333
NP	<b>214 FANTILLI</b> Giorgio	ITA	Fantilli Giorgio		Alfa Romeo 147	3A2-24H					

Partenti:: 25 Non Partiti:: 1 Ritirati:: 1 Non Classificati:: 0 Classificati:: 23 Esclusi:: 0

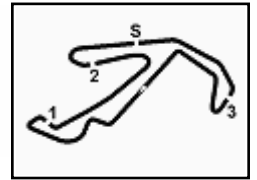
Giro Veloce N. 11 Num. 111 Fabrizio Montali Tempo 1'47.744 Media. 141,201 Km/h

Direttore di Gara : Fabrizio Fondacci

16/07/2017 Inizio 10:54 Fine 11:22

Esposta alle: .....

**FICR PERUGIA TIMING**



**Gruppo Peroni Race**  
**Coppa Italia Turismo - Analisi Tempi Gara 1**

Start at 10:53'56.151

1 / 3

**105 BORRETT F. (1'49.044)**

Giro	Seg. 1	Seg. 2	Seg. 3	Seg. 4	Seg. 5	T. Giro	km/h	Local Time
1	36.820	26.894	16.174	16.151	24.621	2'00.660	<b>189.8</b>	10:55'56.811
2	28.580	26.798	15.871	15.178	24.825	1'51.252	<b>190.8</b>	10:57'48.063
3	29.057	26.161	15.658	15.004	25.502	1'51.382	<b>192.9</b>	10:59'39.445
4	28.401	26.464	15.887	14.459	<b>24.076</b>	1'49.287	<b>187.5</b>	11:01'28.732
5	28.973	26.324	16.023	14.559	24.705	1'50.584	<b>187.8</b>	11:03'19.316
6	28.527	<b>25.851</b>	15.661	<b>14.253</b>	24.752	<b>1'49.044</b>	<b>190.8</b>	11:05'08.360
7	28.581	26.654	16.162	14.922	24.529	1'50.848	<b>186.2</b>	11:06'59.208
8	28.674	26.353	15.923	14.917	24.327	1'50.194	<b>186.9</b>	11:08'49.402
9	28.498	26.354	15.707	14.646	24.756	1'49.961	<b>191.2</b>	11:10'39.363
10	<b>28.378</b>	<b>26.549</b>	<b>15.635</b>	<b>15.248</b>	24.541	1'50.351	<b>190.5</b>	11:12'29.714
11	28.480	26.637	16.072	15.039	24.627	1'50.855	<b>186.9</b>	11:14'20.569
12	28.506	26.761	16.055	14.825	25.187	1'51.334	<b>186.2</b>	11:16'11.903
13	28.983	27.006	16.586	14.815	24.567	1'51.957	<b>184.6</b>	11:18'03.860
14	28.709	26.682	15.731	14.491	24.635	1'50.248	<b>192.2</b>	11:19'54.108

**109 PIETRINI P. (1'54.221)**

Giro	Seg. 1	Seg. 2	Seg. 3	Seg. 4	Seg. 5	T. Giro	km/h	Local Time
1	40.425	28.984	17.297	17.064	26.092	2'09.862	<b>183.1</b>	10:56'06.013
2	30.150	27.803	16.632	16.714	26.361	1'57.660	<b>184.3</b>	10:58'03.673
3	30.515	27.500	16.616	15.518	25.956	1'56.105	<b>184.9</b>	10:59'59.778
4	30.038	<b>27.243</b>	16.456	15.428	25.413	1'54.578	<b>184.9</b>	11:01'54.356
5	<b>29.602</b>	27.619	16.461	<b>15.318</b>	<b>25.221</b>	<b>1'54.221</b>	<b>183.4</b>	11:03'48.577
6	30.120	28.003	16.583	15.545	25.264	1'55.515	<b>182.7</b>	11:05'44.092
7	30.063	27.711	<b>16.414</b>	15.620	25.664	1'55.472	<b>183.1</b>	11:07'39.564
8	30.068	27.304	16.538	15.369	25.375	1'54.654	<b>183.1</b>	11:09'34.218
9	29.796	27.559	16.896	15.637	25.352	1'55.240	<b>183.7</b>	11:11'29.458
10	30.362	27.687	16.777	16.661	25.385	1'56.872	<b>183.4</b>	11:13'26.330
11	29.849	27.643	17.293	15.892	25.542	1'56.219	<b>179.4</b>	11:15'22.549
12	30.332	27.379	16.874	15.688	25.917	1'56.190	<b>183.7</b>	11:17'18.739
13	30.057	27.560	16.523	15.520	25.534	1'55.194	<b>183.7</b>	11:19'13.933
14	30.066	27.594	16.893	15.578	25.358	1'55.489	<b>182.7</b>	11:21'09.422

**111 MONTALI F. (1'47.744)**

Giro	Seg. 1	Seg. 2	Seg. 3	Seg. 4	Seg. 5	T. Giro	km/h	Local Time
1	33.560	26.108	15.777	15.462	24.503	1'55.410	<b>206.9</b>	10:55'51.561
2	28.586	25.355	15.512	15.428	25.021	1'49.902	<b>207.7</b>	10:57'41.463
3	28.666	25.298	15.408	15.506	24.281	1'49.159	<b>205.3</b>	10:59'30.622
4	28.510	25.919	15.518	15.738	24.231	1'49.916	<b>208.1</b>	11:01'20.538
5	28.721	25.329	15.524	15.362	24.138	1'49.074	<b>206.9</b>	11:03'09.612
6	28.207	25.084	15.538	15.168	23.969	1'47.966	<b>207.7</b>	11:04'57.578
7	<b>28.159</b>	25.114	15.343	15.167	24.195	1'47.978	<b>208.5</b>	11:06'45.556
8	28.250	25.045	15.318	15.242	24.256	1'48.111	<b>208.5</b>	11:08'33.667
9	28.586	25.301	15.306	16.471	24.195	1'49.859	<b>210.1</b>	11:10'23.226
10	28.568	25.214	16.093	<b>14.997</b>	<b>23.827</b>	1'48.699	<b>207.3</b>	11:12'12.525
11	28.390	<b>24.870</b>	<b>15.302</b>	15.454	<b>23.728</b>	<b>1'47.744</b>	<b>209.7</b>	11:13'59.969
12	28.339	25.300	15.506	15.436	24.173	1'48.754	<b>210.5</b>	11:15'48.723
13	28.629	25.157	15.656	16.093	24.619	1'50.154	<b>210.5</b>	11:17'38.877
14	29.468	25.601	15.835	16.132	24.947	1'51.983	<b>200.4</b>	11:19'30.860

**114 MAZZOLINI A. (1'50.033)**

Giro	Seg. 1	Seg. 2	Seg. 3	Seg. 4	Seg. 5	T. Giro	km/h	Local Time
1	35.339	26.594	15.985	15.083	25.406	1'58.407	<b>191.8</b>	10:55'54.558
2	28.851	26.309	16.136	15.468	25.089	1'51.853	<b>188.8</b>	10:57'46.411
3	28.553	25.921	<b>15.837</b>	14.822	25.318	1'50.451	<b>191.8</b>	10:59'36.862
4	28.878	26.754	16.002	14.829	24.709	1'51.172	<b>191.8</b>	11:01'28.034
5	29.046	<b>25.618</b>	16.191	15.176	25.896	1'51.927	<b>189.1</b>	11:03'19.961
6	28.904	25.867	16.081	14.849	24.707	1'50.408	<b>190.1</b>	11:05'10.369
7	28.857	25.875	15.930	14.962	25.144	1'50.768	<b>189.1</b>	11:07'01.137
8	28.568	25.845	16.448	14.996	24.432	1'50.289	<b>188.8</b>	11:08'51.426
9	28.686	25.861	16.069	15.005	24.412	1'50.033	<b>188.8</b>	11:10'41.459
10	<b>28.528</b>	25.725	15.944	15.462	24.788	1'50.447	<b>190.1</b>	11:12'31.906
11	29.746	27.348	15.949	14.813	<b>24.348</b>	1'52.204	<b>190.8</b>	11:14'24.110
12	29.542	27.072	15.882	15.131	24.462	1'52.089	<b>190.5</b>	11:16'16.199
13	29.082	25.740	15.917	<b>14.800</b>	24.531	1'50.070	<b>191.5</b>	11:18'06.269
14	28.654	25.866	16.015	15.089	25.006	1'50.630	<b>189.1</b>	11:19'56.899

**120 BAMONTE L. (1'49.736)**

Giro	Seg. 1	Seg. 2	Seg. 3	Seg. 4	Seg. 5	T. Giro	km/h	Local Time
1	34.641	26.759	16.048	14.918	25.087	1'57.453	<b>190.1</b>	10:55'53.604
2	29.043	26.545	16.455	15.147	24.578	1'51.768	<b>188.5</b>	10:57'45.372
3	28.242	26.168	16.190	14.968	24.977	1'50.545	<b>190.8</b>	10:59'35.917
4	29.066	26.354	16.027	15.267	24.801	1'51.515	<b>190.5</b>	11:01'27.432
5	<b>28.131</b>	25.758	16.681	15.615	25.343	1'51.528	<b>187.8</b>	11:03'18.960
6	28.586	25.845	16.263	15.444	24.409	1'50.547	<b>191.2</b>	11:05'09.507
7	28.969	25.814	16.113	14.887	24.908	1'50.691	<b>190.5</b>	11:07'00.198

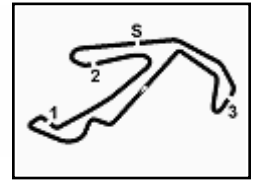
8	28.773	25.834	16.683	14.887	<b>24.281</b>	1'50.458	<b>190.1</b>	11:08'50.656
9	28.468	25.987	15.974	<b>14.834</b>	24.473	<b>1'49.736</b>	<b>191.2</b>	11:10'40.392
10	28.324	25.876	16.185	16.499	25.719	1'52.603	<b>191.8</b>	11:12'32.995
11	28.254	26.589	16.097	14.840	24.525	1'50.305	<b>190.1</b>	11:14'23.300
12	29.961	26.071	16.040	15.198	24.354	1'51.624	<b>190.8</b>	11:16'14.924
13	28.822	<b>25.630</b>	<b>15.757</b>	15.123	25.133	1'50.465	<b>192.2</b>	11:18'05.389
14	28.757	25.981	16.391	14.904	24.408	1'50.441	<b>189.1</b>	11:19'55.830

**123 BELLIN M. (1'48.173)**

Giro	Seg. 1	Seg. 2	Seg. 3	Seg. 4	Seg. 5	T. Giro	km/h	Local Time
1	33.968	26.546	15.848	15.480	24.928	1'56.770	<b>189.5</b>	10:55'52.921
2	28.265	26.167	15.831	15.066	24.373	1'49.702	<b>189.1</b>	10:57'42.623
3	28.587	26.049	<b>15.726</b>	15.543	24.300	1'50.205	<b>190.1</b>	10:59'32.828
4	29.149	25.829	15.796	14.878	23.920	1'49.572	<b>188.5</b>	11:01'22.400
5	28.192	25.899	15.845	14.953	23.894	1'48.783	<b>189.5</b>	11:03'11.183
6	<b>28.048</b>	25.609	15.847	14.944	23.909	1'48.357	<b>188.2</b>	11:04'59.540
7	28.123	25.550	15.979	14.880	23.780	1'48.312	<b>188.5</b>	11:06'47.852
8	28.210	<b>25.448</b>	15.999	14.775	23.741	<b>1'48.173</b>	<b>190.1</b>	11:08'36.025
9	28.088	25.824	15.983	15.158	24.136	1'49.189	<b>185.2</b>	11:10'25.214
10	28.176	25.616	16.034	14.842	24.644	1'49.312	<b>188.8</b>	11:12'14.526
11	28.336	25.681	16.282	14.723	<b>23.711</b>	1'48.733	<b>188.8</b>	11:14'03.259
12	28.315	25.493	16.060	<b>14.707</b>	23.949	1'48.524	<b>190.5</b>	11:15'51.783
13	28.057	25.473	15.845	14.790	24.092	1'48.257	<b>191.8</b>	11:17'40.040
14	28.796	26.205	16.008	15.356	24.573	1'50.938	<b>190.8</b>	11:19'30.978

**129 REVELLO A. (1'54.109)**

Giro	Seg. 1	Seg. 2	Seg. 3	Seg. 4	Seg. 5	T. Giro	km/h	Local Time
1	40.871	27.810	16.663	17.820	25.860	2'09.024	<b>188.5</b>	10:56'05.175
2	30.768	26.847	16.008	17.993	25.795	1'57.411	<b>191.8</b>	10:58'02.586
3	30.048	<b>26.329</b>	<b>15.854</b>	<b>16.310</b>	<b>25.568</b>	<b>1'54.109</b>	<b>192.5</b>	10:59'56.695
4	29.842	26.704	15.968	16.370	25.770	1'54.654	<b>192.5</b>	11:01'51.349
5	29.876	26.674	16.132	16.934	<b>25.459</b>	1'55.075	<b>191.5</b>	11:03'46.424
6	30.205	26.442	16.049	16.680	25.934	1'55.310	<b>189.1</b>	11:05'41.734
7	30.099	26.605	16.034	17.188	25.570	1'55.496	<b>191.2</b>	11:07'37.230
8	29.828	26.673	16.359	16.722	25.810	1'55.392	<b>189.5</b>	11:09'32.622
9	<b>29.714</b>	26.685	16.205	17.502	25.603	1'55.709	<b>190.5</b>	11:11'28.331
10	29.886	26.541	16.080	16.874	25.928	1'55.309	<b>189.5</b>	11:13'23.640
11	30.259	26.934	16.309	16.713	26.008	1		



Gruppo Peroni Race
Coppa Italia Turismo - Analisi Tempi Gara 1

Misano World Circuit 4.226 m

Start at 10:53'56.151

2 / 3

Table with 9 columns: Giro, Seg. 1-5, T. Giro, km/h, Local Time. Header: 209 MUSSO A. (1'57.080). Rows 1-13.

Table with 9 columns: Giro, Seg. 1-5, T. Giro, km/h, Local Time. Header: 212 DE LUCA R. (1'55.243). Rows 1-10.

Table with 9 columns: Giro, Seg. 1-5, T. Giro, km/h, Local Time. Header: 226 HAFNER A. (1'51.294). Rows 1-14.

Table with 9 columns: Giro, Seg. 1-5, T. Giro, km/h, Local Time. Header: 227 ORTODOSSI M. (1'51.710). Rows 1-14.

Table with 9 columns: Giro, Seg. 1-5, T. Giro, km/h, Local Time. Header: 230 RUBERTI R. (1'50.140). Rows 1-12.

Table with 9 columns: Giro, Seg. 1-5, T. Giro, km/h, Local Time. Header: 231 FIORUCCI O. (1'51.864). Rows 1-13.

Table with 9 columns: Giro, Seg. 1-5, T. Giro, km/h, Local Time. Header: 242 TASSI S. (1'59.155). Rows 1-13.

Table with 9 columns: Giro, Seg. 1-5, T. Giro, km/h, Local Time. Header: 249 DI COSMO A. (2'01.590). Rows 1-13.

Table with 9 columns: Giro, Seg. 1-5, T. Giro, km/h, Local Time. Header: 251 TREBBI G. (1'55.396). Rows 1-14.

Table with 9 columns: Giro, Seg. 1-5, T. Giro, km/h, Local Time. Header: 253 ZAMPORLINI M. (1'55.280). Rows 1-8.

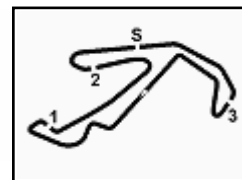
16/07/2017 P = Box In/Out - C = Tempo Invaldato

FICR PERUGIA TIMING

PDF: misano.perugiatiming.com/risultati

LIVE TIMING: livetimingmisano.perugiatiming.com





## Gruppo Peroni Race Coppa Italia Turismo - Analisi Tempi Gara 1

Misano World Circuit 4.226 m

3 / 3

Start at 10:53'56.151

9	29.376	<b>27.615</b>	17.195	15.919	25.308	1'55.413	<b>165.4</b>	11:11'34.425
10	29.403	27.686	17.286	17.310	25.785	1'57.470	<b>164.9</b>	11:13'31.895
11	29.207	27.805	17.190	<b>15.782</b>	25.296	<b>1'55.280</b>	<b>165.1</b>	11:15'27.175
12	29.319	27.759	17.235	15.949	25.756	1'56.018	<b>166.7</b>	11:17'23.193
13	29.560	27.923	17.226	16.180	25.668	1'56.557	<b>167.2</b>	11:19'19.750
14	29.372	27.792	17.384	15.951	25.716	1'56.215	<b>157.7</b>	11:21'15.965

### 254 BARBOLINI E. (1'55.622)

Giro	Seg. 1	Seg. 2	Seg. 3	Seg. 4	Seg. 5	T. Giro	km/h	Local Time
1	39.408	28.729	17.824	17.464	26.549	2'09.974	<b>161.9</b>	10:56'06.125
2	30.234	28.766	17.357	15.981	26.397	1'58.735	<b>163.1</b>	10:58'04.860
3	30.110	28.135	17.242	<b>15.811</b>	25.397	1'56.695	<b>164.6</b>	11:00'01.555
4	29.342	27.884	17.325	15.863	25.261	1'55.675	<b>163.1</b>	11:01'57.230
5	29.398	<b>27.815</b>	<b>17.222</b>	15.813	25.374	<b>1'55.622</b>	<b>163.6</b>	11:03'52.852
6	<b>29.192</b>	27.965	17.592	15.921	<b>25.182</b>	1'55.852	<b>162.2</b>	11:05'48.704
7	29.587	27.974	17.450	15.965	25.324	1'56.300	<b>162.2</b>	11:07'45.004
8	29.794	28.231	17.487	15.908	25.646	1'57.066	<b>161.0</b>	11:09'42.070
9	29.444	27.992	17.414	16.074	25.599	1'56.523	<b>161.4</b>	11:11'38.593
10	29.416	28.067	17.402	16.086	25.625	1'56.596	<b>160.7</b>	11:13'35.189
11	29.349	27.995	17.358	15.946	25.345	1'55.993	<b>162.2</b>	11:15'31.182
12	29.490	28.124	17.757	15.999	25.843	1'57.213	<b>161.9</b>	11:17'28.395
13	29.406	28.009	17.511	16.055	25.445	1'56.426	<b>161.2</b>	11:19'24.821
14	30.024	28.141	17.374	16.106	25.778	1'57.423	<b>160.7</b>	11:21'22.244

### 255 MASCOLO S. (2'00.457)

Giro	Seg. 1	Seg. 2	Seg. 3	Seg. 4	Seg. 5	T. Giro	km/h	Local Time
1	42.024	29.192	17.629	17.385	26.786	2'13.016	<b>167.7</b>	10:56'09.167
2	31.425	28.339	17.657	16.789	26.680	2'00.890	<b>166.2</b>	10:58'10.057
3	31.356	28.637	<b>17.414</b>	<b>16.564</b>	26.486	<b>2'00.457</b>	<b>166.7</b>	11:00'10.514
4	<b>30.809</b>	28.518	17.705	16.696	26.827	2'00.555	<b>165.9</b>	11:02'11.069
5	30.948	28.971	17.598	16.882	<b>26.234</b>	2'00.633	<b>164.6</b>	11:04'11.702
6	31.630	28.894	17.664	16.817	26.752	2'01.757	<b>163.4</b>	11:06'13.459
7	31.020	28.666	17.580	16.967	26.719	2'00.952	<b>164.9</b>	11:08'14.411
8	31.335	29.109	17.602	16.874	26.596	2'01.516	<b>163.1</b>	11:10'15.927
9	32.499	28.665	17.856	16.905	26.922	2'02.847	<b>163.9</b>	11:12'18.774
10	31.518	<b>28.242</b>	18.269	16.807	26.777	2'01.613	<b>162.9</b>	11:14'20.387
11	31.194	29.574	17.735	16.860	26.660	2'02.023	<b>164.9</b>	11:16'22.410
12	31.205	29.813	17.560	17.526	26.909	2'03.013	<b>166.4</b>	11:18'25.423
13	30.901	29.886	17.862	17.019	26.730	2'02.398	<b>162.9</b>	11:20'27.821

### 282 SENZACQUA R. (1'57.939)

Giro	Seg. 1	Seg. 2	Seg. 3	Seg. 4	Seg. 5	T. Giro	km/h	Local Time
1	51.032	28.961	17.469	19.072	26.217	2'22.751	<b>180.6</b>	10:56'18.902
2	31.232	27.984	17.125	17.353	<b>26.155</b>	1'59.849	<b>181.2</b>	10:58'18.751
3	32.332	28.238	16.975	17.016	27.052	2'01.613	<b>183.4</b>	11:00'20.364
4	31.793	27.998	17.053	17.502	26.233	2'00.579	<b>182.4</b>	11:02'20.943
5	30.755	27.806	17.051	17.237	26.286	1'59.135	<b>182.7</b>	11:04'20.078
6	30.557	27.739	17.032	17.106	26.431	1'58.865	<b>180.6</b>	11:06'18.943
7	31.097	27.994	<b>16.968</b>	16.865	26.377	1'59.301	<b>181.5</b>	11:08'18.244
8	<b>30.369</b>	<b>27.400</b>	17.086	<b>16.717</b>	26.367	<b>1'57.939</b>	<b>182.1</b>	11:10'16.183
9	32.737	28.404	17.902	17.287	26.215	2'02.545	<b>173.1</b>	11:12'18.728
10	30.839	27.866	17.081	16.766	26.301	1'58.853	<b>180.0</b>	11:14'17.581
11	30.567	30.157	17.103	17.785	26.347	2'01.959	<b>180.3</b>	11:16'19.540
12	31.822	28.275	17.129	17.104	26.383	2'00.713	<b>181.5</b>	11:18'20.253
13	31.369	27.794	17.242	16.818	26.419	1'59.642	<b>179.4</b>	11:20'19.895

### 295 GAUDENZI D. (1'54.951)

Giro	Seg. 1	Seg. 2	Seg. 3	Seg. 4	Seg. 5	T. Giro	km/h	Local Time
1	39.366	28.483	16.649	16.848	25.279	2'06.625	<b>186.2</b>	10:56'02.776
2	30.251	<b>26.722</b>	<b>16.268</b>	17.048	25.127	1'55.416	<b>188.2</b>	10:57'58.192
3	30.972	27.090	16.285	16.792	25.244	1'56.383	<b>185.9</b>	10:59'54.575
4	<b>29.786</b>	27.066	16.605	16.719	<b>24.775</b>	<b>1'54.951</b>	<b>185.2</b>	11:01'49.526
5	30.174	26.944	16.954	16.713	25.019	1'55.804	<b>180.9</b>	11:03'45.330
6	29.936	26.904	16.978	17.376	25.482	1'56.676	<b>180.3</b>	11:05'42.006
7	30.562	26.825	16.824	16.479	25.089	1'55.779	<b>182.7</b>	11:07'37.785
8	29.897	26.881	16.642	<b>16.268</b>	25.506	1'55.194	<b>182.7</b>	11:09'32.979
9	29.980	26.880	16.845	16.709	25.408	1'55.822	<b>182.4</b>	11:11'28.801
10	31.679	27.141	17.358	17.133	24.832	1'58.143	<b>184.3</b>	11:13'26.944
11	30.085	27.177	16.946	16.813	24.851	1'55.872	<b>174.5</b>	11:15'22.816
12	30.892	27.235	17.129	16.399	25.087	1'56.742	<b>183.1</b>	11:17'19.558
13	30.440	27.752	16.995	17.623	25.531	1'58.341	<b>177.3</b>	11:19'17.899
14	30.122	26.956	17.246	16.713	25.450	1'56.487	<b>177.0</b>	11:21'14.386

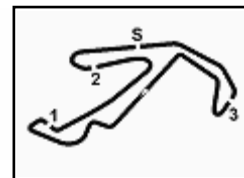
16/07/2017

P = Box In/Out - C = Tempo Invalidato

FICR PERUGIA TIMING

PDF: [misano.perugiatiming.com/risultati](http://misano.perugiatiming.com/risultati)

LIVE TIMING: [livetimingmisano.perugiatiming.com](http://livetimingmisano.perugiatiming.com)



# Gruppo Peroni Race

## Coppa Italia Turismo - Velocità Gara 1

Misano World Circuit 4.226 m

### CLASSIFICA

1	111 MONTALI Fabrizio	BMW 320i	Giri 14
2	123 BELLIN Mariano	Seat Leon Cup Racer	0.118
3	105 BORRETT Federico	BMW M3 E36	23.248
4	120 BAMONTE Luigi	Honda Civic Type R	24.970
5	114 MAZZOLINI Alessandro	Seat Leon Cup Racer	26.039
6	230 RUBERTI Riccardo	Seat Leon Super Copa LR	33.159
7	226 HAFNER Armin	Alfa Romeo 147	44.286
8	227 ORTODOSSI Massimo	Renault Clio	50.840
9	129 REVELLO Alessandro	Seat Leon Cup Racer	1'36.873
10	109 PIETRINI Pierpaolo	BMW M3 E36	1'38.562
11	295 GAUDENZI Domenico	Alfa Romeo GT	143.526
12	251 TREBBI Giacomo	Renault Clio RS	144.743
13	253 ZAMPORLINI Matteo	Renault Clio RS	145.105
14	254 BARBOLINI Edoardo	Renault Clio RS	1'51.384
15	209 MUSSO Andrea	BMW 320i	1 Giro
16	242 TASSI Stefano	BMW M3 E36	1 Giro
17	282 SENZACQUA Roberta	Alfa Romeo 147	1 Giro
18	255 MASCOLO Sebastiano	Renault Clio RS	1 Giro
19	249 DI COSMO Alfredo	Abarth 595	1 Giro
20	231 FIORUCCI Omar	Seat Leon Super Copa	1 Giro
21	208 SCARPELLINI Pierluigi	Renault Clio	1 Giro
22	130 MAGLIOCCOLA Mariano	Seat Leon Cup Racer	4 Giri
23	212 DE LUCA Rino	Honda Civic Type R	4 Giri
R/T	193 GUASTAMACCHIA Mauro	Lotus Elise	10 Giri
NP	214 FANTILLI Giorgio	Alfa Romeo 147	

### SPEED

1	111 MONTALI Fabrizio	BMW 320i	210.5
2	105 BORRETT Federico	BMW M3 E36	192.9
3	129 REVELLO Alessandro	Seat Leon Cup Racer	192.5
4	120 BAMONTE Luigi	Honda Civic Type R	192.2
5	114 MAZZOLINI Alessandro	Seat Leon Cup Racer	191.8
6	123 BELLIN Mariano	Seat Leon Cup Racer	191.8
7	130 MAGLIOCCOLA Mariano	Seat Leon Cup Racer	191.2
8	230 RUBERTI Riccardo	Seat Leon Super Copa LR	190.5
9	295 GAUDENZI Domenico	Alfa Romeo GT	188.2
10	109 PIETRINI Pierpaolo	BMW M3 E36	184.9
11	231 FIORUCCI Omar	Seat Leon Super Copa	184.0
12	193 GUASTAMACCHIA Mauro	Lotus Elise	183.7
13	282 SENZACQUA Roberta	Alfa Romeo 147	183.4
14	212 DE LUCA Rino	Honda Civic Type R	181.8
15	242 TASSI Stefano	BMW M3 E36	181.5
16	226 HAFNER Armin	Alfa Romeo 147	181.2
17	209 MUSSO Andrea	BMW 320i	179.4
18	227 ORTODOSSI Massimo	Renault Clio	177.0
19	255 MASCOLO Sebastiano	Renault Clio RS	167.7
20	253 ZAMPORLINI Matteo	Renault Clio RS	167.2
21	251 TREBBI Giacomo	Renault Clio RS	165.4
22	254 BARBOLINI Edoardo	Renault Clio RS	164.6
23	208 SCARPELLINI Pierluigi	Renault Clio	164.4
24	249 DI COSMO Alfredo	Abarth 595	164.1

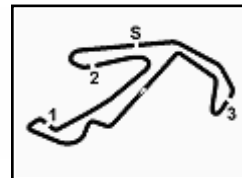
SEG. 1		SEG. 2		SEG. 3		SEG. 4		SEG. 5						
1	123 BELLIN Mariano	28.048	1	111 MONTALI Fabrizio	24.870	1	111 MONTALI Fabrizio	15.302	1	105 BORRETT Federico	14.253	1	123 BELLIN Mariano	23.711
2	120 BAMONTE Luigi	28.131	2	123 BELLIN Mariano	25.448	2	105 BORRETT Federico	15.635	2	193 GUASTAMACCH	14.679	2	111 MONTALI Fabrizio	23.728
3	111 MONTALI Fabrizio	28.159	3	114 MAZZOLINI Aless	25.618	3	123 BELLIN Mariano	15.726	3	130 MAGLIOCCOLA	14.700	3	193 GUASTAMACCH	23.780
4	230 RUBERTI Riccardo	28.193	4	120 BAMONTE Luigi	25.630	4	120 BAMONTE Luigi	15.757	4	123 BELLIN Mariano	14.707	4	105 BORRETT Federico	24.076
5	193 GUASTAMACCH	28.230	5	130 MAGLIOCCOLA	25.783	5	114 MAZZOLINI Aless	15.837	5	114 MAZZOLINI Aless	14.800	5	230 RUBERTI Riccardo	24.193
6	130 MAGLIOCCOLA	28.351	6	105 BORRETT Federico	25.851	6	129 REVELLO Alessan	15.854	6	120 BAMONTE Luigi	14.834	6	226 HAFNER Armin	24.207
7	105 BORRETT Federic	28.378	7	230 RUBERTI Riccardo	25.858	7	130 MAGLIOCCOLA	15.962	7	111 MONTALI Fabrizio	14.997	7	231 FIORUCCI Omar	24.247
8	226 HAFNER Armin	28.424	8	193 GUASTAMACCH	25.869	8	230 RUBERTI Riccardo	15.996	8	231 FIORUCCI Omar	15.139	8	120 BAMONTE Luigi	24.281
9	227 ORTODOSSI Mas	28.453	9	129 REVELLO Alessan	26.329	9	193 GUASTAMACCH	15.997	9	230 RUBERTI Riccardo	15.162	9	227 ORTODOSSI Mas	24.306
10	114 MAZZOLINI Aless	28.528	10	231 FIORUCCI Omar	26.373	10	231 FIORUCCI Omar	16.194	10	109 PIETRINI Pierpaolo	15.318	10	114 MAZZOLINI Aless	24.348
11	231 FIORUCCI Omar	28.650	11	227 ORTODOSSI Mas	26.415	11	226 HAFNER Armin	16.255	11	226 HAFNER Armin	15.371	11	130 MAGLIOCCOLA	24.519
12	253 ZAMPORLINI Ma	29.182	12	226 HAFNER Armin	26.466	12	295 GAUDENZI Dome	16.268	12	227 ORTODOSSI Mas	15.451	12	295 GAUDENZI Dome	24.775
13	254 BARBOLINI Edoa	29.192	13	295 GAUDENZI Dome	26.722	13	227 ORTODOSSI Mas	16.308	13	212 DE LUCA Rino	15.745	13	212 DE LUCA Rino	25.088
14	251 TREBBI Giacomo	29.281	14	212 DE LUCA Rino	27.060	14	109 PIETRINI Pierpaolo	16.414	14	253 ZAMPORLINI Ma	15.782	14	251 TREBBI Giacomo	25.177
15	109 PIETRINI Pierpaolo	29.602	15	109 PIETRINI Pierpaolo	27.243	15	212 DE LUCA Rino	16.576	15	254 BARBOLINI Edoa	15.811	15	254 BARBOLINI Edoa	25.182
16	129 REVELLO Alessan	29.714	16	282 SENZACQUA Ro	27.400	16	209 MUSSO Andrea	16.882	16	251 TREBBI Giacomo	15.905	16	253 ZAMPORLINI Ma	25.215
17	295 GAUDENZI Dome	29.786	17	253 ZAMPORLINI Ma	27.615	17	242 TASSI Stefano	16.962	17	209 MUSSO Andrea	16.080	17	109 PIETRINI Pierpaolo	25.221
18	212 DE LUCA Rino	29.934	18	251 TREBBI Giacomo	27.627	18	282 SENZACQUA Ro	16.968	18	295 GAUDENZI Dome	16.268	18	129 REVELLO Alessan	25.459
19	209 MUSSO Andrea	30.108	19	242 TASSI Stefano	27.674	19	253 ZAMPORLINI Ma	17.002	19	129 REVELLO Alessan	16.310	19	209 MUSSO Andrea	25.868
20	282 SENZACQUA Ro	30.369	20	254 BARBOLINI Edoa	27.815	20	251 TREBBI Giacomo	17.163	20	242 TASSI Stefano	16.447	20	282 SENZACQUA Ro	26.155
21	255 MASCOLO Sebas	30.809	21	209 MUSSO Andrea	27.872	21	254 BARBOLINI Edoa	17.222	21	255 MASCOLO Sebas	16.564	21	255 MASCOLO Sebas	26.234
22	242 TASSI Stefano	30.971	22	255 MASCOLO Sebas	28.242	22	255 MASCOLO Sebas	17.414	22	282 SENZACQUA Ro	16.717	22	242 TASSI Stefano	26.408
23	208 SCARPELLINI Pi	31.037	23	208 SCARPELLINI Pi	28.514	23	208 SCARPELLINI Pi	17.719	23	249 DI COSMO Alfredo	16.831	23	208 SCARPELLINI Pi	26.421
24	249 DI COSMO Alfredo	31.052	24	249 DI COSMO Alfredo	28.594	24	249 DI COSMO Alfredo	17.863	24	208 SCARPELLINI Pi	17.078	24	249 DI COSMO Alfredo	26.557

16/07/2017

FICR PERUGIA TIMING

PDF: [misano.perugiatiming.com/risultati](http://misano.perugiatiming.com/risultati)

LIVE TIMING: [livetimingmisano.perugiatiming.com](http://livetimingmisano.perugiatiming.com)



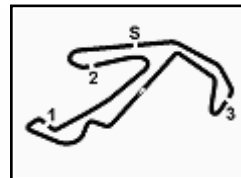
Misano World Circuit 4.226 m

## Gruppo Peroni Race

### Coppa Italia Turismo - Contagiri Gara 2

Giro													
	1	2	3	4	5	6	7	8	9	10	11	12	13
1	111	111	111	111	111	111	111	111	111	105	105	105	105
2	105	105	105	105	105	105	105	105	105	120	120	120	120
3	120	120	120	120	120	120	120	120	120	230	230	230	230
4	123	123	230	230	230	230	230	230	230	130	111	111	111
5	230	230	123	123	123	123	123	123	123	111	130	130	130
6	129	129	129	129	129	129	129	130	130	123	123	123	123
7	226	231	226	130	130	130	130	129	129	129	129	129	129
8	114	226	130	226	226	226	226	226	226	226	226	227	227
9	231	114	295	227	227	227	227	227	227	227	227	226	226
10	295	295	227	295	295	295	295	295	295	295	295	251	251
11	227	227	109	251	251	251	251	251	251	251	251	295	295
12	254	130	251	254	254	254	254	254	109	109	109	254	254
13	251	254	254	109	109	109	109	109	254	254	254	109	109
14	130	251	231	255	255	255	255	255	255	255	255	255	255
15	109	109	114	249	249	249	249	249	249	249	249	249	249
16	209	209	255										
17	255	255	249										
18	249	249											
19	282												

Final Result		
1	120	BAMONTE L.      Giri 13
2	230	RUBERTI R.      3.659
3	111	MONTALI F.      6.035
4	130	MAGLIOCOLA M.      13.672
5	123	RANZATO C.      16.397
6	105	BORRETT F. (P)      23.476
7	129	REVELLO A.      26.397
8	227	ORTODOSSI M.      26.984
9	226	HAFNER A.      27.113
10	251	TREBBI G.      45.328
11	295	GAUDENZI D.      47.009
12	254	BARBOLINI E.      58.103
13	109	SAPUPPO R.      1'07.056
14	255	MASCOLO S.      1'15.131
15	249	DI COSMO A.      1'16.412
RIT231		FIORUCCI O.      10 Giri
RIT114		MAZZOLINI A.      10 Giri
RIT209		MUSSO A.      11 Giri
RIT282		SENZACQUA R.      12 Giri
RIT253		ZAMPORLINI M.
NP193		GUASTAMACCHIA M.
NP242		TASSI S.
NP212		PICCIN C.



Misano World Circuit 4.226 m

1 / 2

## Gruppo Peroni Race

### Coppa Italia Turismo - Classifica di Gruppo Gara 2

#### Classe A 1D

Giri 13 = 54,938 km - Media 127,357 km/h - Tempo di gara 25'52.935

Num.	Pilota	Naz	Concorrente	Scuderia	Auto	Classe	Giri	Tempo	Dist.	Rel.	Giro Veloce
1	<b>111 MONTALI</b> Fabrizio	ITA	Montali Fabrizio		BMW 320i	1-SP	13	25'52.935			3 1'48.194
2P	<b>105 BORRETT</b> Federico	ITA	Borrett Team	Borrett Team	BMW M3 E36	1-2403	13	26'10.376	<b>17.441</b>	<b>17.441</b>	3 1'48.311
3	<b>109 SAPUPPO</b> Rosario	ITA	Pietrini Pierpaolo		BMW M3 E36	1-24S3	13	26'53.956	<b>1'01.021</b>	<b>43.580</b>	2 1'55.621

----- Non Classificati: -----

NP **193 GUASTAMACCHIA** Mauro

ITA Guastamacchia Mauro Team Aggressive Italia Lotus Elise 1-E13

Partenti:: 4 Non Partiti:: 1 Ritirati:: 0 Non Classificati:: 0 Classificati:: 3 Esclusi:: 0

Giro Veloce N. 3 Num. 111 Fabrizio Montali Tempo 1'48.194 Media. 140,614 Km/h

#### Classe B 1D

Giri 13 = 54,938 km - Media 127,854 km/h - Tempo di gara 25'46.900

Num.	Pilota	Naz	Concorrente	Scuderia	Auto	Classe	Giri	Tempo	Dist.	Rel.	Giro Veloce
1	<b>120 BAMONTE</b> Luigi	ITA	Bamonte Luigi	MM Motorsport	Honda Civic Type R	2-TCR	13	25'46.900			3 1'48.708
2	<b>130 MAGLIOCCOLA</b> Mariano	ITA	Maglioccola Mariano		Seat Leon Cup Racer	2-TCR	13	26'00.572	<b>13.672</b>	<b>13.672</b>	9 1'50.514
3	<b>123 RANZATO</b> Carlino	ITA	Ranzato Carlino	Super 2000	Seat Leon Cup Racer	2-TCR	13	26'03.297	<b>16.397</b>	<b>2.725</b>	9 1'50.899
4	<b>129 REVELLO</b> Alessandro	ITA	Revello Alessandro		Seat Leon Cup Racer	2-TCR	13	26'13.297	<b>26.397</b>	<b>10.000</b>	11 1'52.473

----- Non Classificati: -----

RIT **114 MAZZOLINI** AlessandroITA Mazzolini Alessandro Gruppo Piloti Forlivesi Seat Leon Cup Racer 2-TCR 3 6'05.313 **10 Giri** 2 1'56.955

Partenti:: 5 Non Partiti:: 0 Ritirati:: 1 Non Classificati:: 0 Classificati:: 4 Esclusi:: 0

Giro Veloce N. 3 Num. 120 Luigi Bamonte Tempo 1'48.708 Media. 139,949 Km/h

#### Classe A1 2D

Giri 13 = 54,938 km - Media 127,552 km/h - Tempo di gara 25'50.559

Num.	Pilota	Naz	Concorrente	Scuderia	Auto	Classe	Giri	Tempo	Dist.	Rel.	Giro Veloce
1	<b>230 RUBERTI</b> Riccardo	ITA	Ruberti Riccardo	Super 2000	Seat Leon Super Copa LR	3A1-SEATL	13	25'50.559			9 1'49.829

----- Non Classificati: -----

RIT **231 FIORUCCI** OmarITA Fiorucci Omar Seat Leon Super Copa 3A1-SEATL 3 6'04.684 **10 Giri** 2 1'54.142

Partenti:: 2 Non Partiti:: 0 Ritirati:: 1 Non Classificati:: 0 Classificati:: 1 Esclusi:: 0

Giro Veloce N. 9 Num. 230 Riccardo Ruberti Tempo 1'49.829 Media. 138,521 Km/h

#### Classe A2 2D

Giri 13 = 54,938 km - Media 125,662 km/h - Tempo di gara 26'13.884

Num.	Pilota	Naz	Concorrente	Scuderia	Auto	Classe	Giri	Tempo	Dist.	Rel.	Giro Veloce
1	<b>227 ORTODOSSI</b> Massimo	ITA	Ortodossi Massimo	Lella Lombardi	Renault Clio	3A2-E12.0	13	26'13.884			11 1'52.225
2	<b>226 HAFNER</b> Armin	ITA	Hafner Armin		Alfa Romeo 147	3A2-E12.0	13	26'14.013	<b>0.129</b>	<b>0.129</b>	11 1'52.341

----- Non Classificati: -----

RIT **209 MUSSO** AndreaITA Musso Andrea BMW 320i 3A2-24H 2 4'12.511 **11 Giri** 2 2'01.369NP **242 TASSI** Stefano

ITA Tassi Stefano BMW M3 E36 3A2-VSO3

NP **212 PICCIN** Camillo

ITA Piccin Camillo Super 2000 Honda Civic Type R 3A2-24H

Partenti:: 5 Non Partiti:: 2 Ritirati:: 1 Non Classificati:: 0 Classificati:: 2 Esclusi:: 0

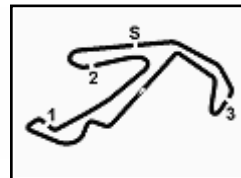
Giro Veloce N. 11 Num. 227 Massimo Ortodossi Tempo 1'52.225 Media. 135,563 Km/h

Direttore di Gara : Fabrizio Fondacci

16/07/2017 Inizio 17:43 Fine 18:14

Esposta alle: .....

FICR PERUGIA TIMING



Misano World Circuit 4.226 m

2 / 2

## Gruppo Peroni Race

### Coppa Italia Turismo - Classifica di Gruppo Gara 2

#### Classe B 2D

Giri 13 = 54,938 km - Media 124,214 km/h - Tempo di gara 26'32.228

Num.	Pilota	Naz	Concorrente	Scuderia	Auto	Classe	Giri	Tempo	Dist.	Rel.	Giro Veloce
1	<b>251 TREBBI</b> Giacomo	ITA	Trebbi Giacomo	4x4 Explorer	Renault Clio RS	4-RSCUP	13	26'32.228			9 1'55.092
2	<b>295 GAUDENZI</b> Domenico	ITA	Gaudenzi Domenico	Cometa Racing	Alfa Romeo GT	4-24SPD	13	26'33.909	<b>1.681</b>	<b>1.681</b>	10 <b>1'54.961</b>
3	<b>254 BARBOLINI</b> Edoardo	ITA	Barbolini Edoardo	Monolite	Renault Clio RS	4-RSCUP	13	26'45.003	<b>12.775</b>	<b>11.094</b>	2 1'56.951
4	<b>255 MASCOLO</b> Sebastiano	ITA	Mascolo Sebastiano	Scuderia Vesuvio	Renault Clio RS	4-RSCUP	13	27'02.031	<b>29.803</b>	<b>17.028</b>	11 1'59.837
5	<b>249 DI COSMO</b> Alfredo	ITA	Di Cosmo Alfredo	DC Racing	Abarth 595	4-ABART	13	27'03.312	<b>31.084</b>	<b>1.281</b>	10 1'59.994
----- Non Classificati: -----											
RIT	<b>282 SENZACQUA</b> Roberta	ITA	Senzacqua Roberta	Cometa Racing	Alfa Romeo 147	4-24SPD	1	2'17.493	<b>12 Giri</b>		
RIT	<b>253 ZAMPORLINI</b> Matteo	ITA	Zamporlini Matteo	Monolite	Renault Clio RS	4-RSCUP	0				

Partenti:: 7 Non Partiti:: 0 Ritirati:: 2 Non Classificati:: 0 Classificati:: 5 Esclusi:: 0  
 Giro Veloce N. 10 Num. 295 Domenico Gaudenzi Tempo 1'54.961 Media. 132,337 Km/h

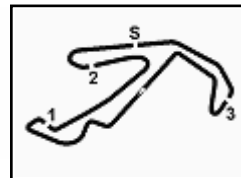
Il concorrente n.105 (Borrett F.) è stato penalizzato di 25 sec. per incidente con N.111 (Montali F.).

Direttore di Gara : Fabrizio Fondacci

16/07/2017 Inizio 17:43 Fine 18:14

Esposta alle: .....

**FICR PERUGIA TIMING**



# Gruppo Peroni Race

## Coppa Italia Turismo - Classifica 1' Divisione Gara 2

Misano World Circuit 4.226 m

### Classe A 1D / 24hr Special o/3.0

Giri 13 = 54,938 km - Media 125,942 km/h - Tempo di gara 26'10.376

Num.	Pilota	Concorrente	Scuderia	Modello	Giri	Tempo	Dist.	Rel.	Giro Veloce
1P 105	<b>BORRETT</b> Federico (ITA)	Borrett Team	Borrett Team	BMW M3 E36	13	26'10.376			3 1'48.311

Partenti:: 1 Non Partiti:: 0 Ritirati:: 0 Non Classificati:: 0 Classificati:: 1 Esclusi:: 0

Giro Veloce N. 3 Num. 105 Federico Borrett Tempo 1'48.311 Media. 140,462 Km/h

### Classe A 1D / Classe 24hr Special 3.0

Giri 13 = 54,938 km - Media 122,542 km/h - Tempo di gara 26'53.956

Num.	Pilota	Concorrente	Scuderia	Modello	Giri	Tempo	Dist.	Rel.	Giro Veloce
1	<b>SAPUPPO</b> Rosario (ITA)	Pietrini Pierpaolo		BMW M3 E36	13	26'53.956			2 1'55.621

Partenti:: 1 Non Partiti:: 0 Ritirati:: 0 Non Classificati:: 0 Classificati:: 1 Esclusi:: 0

Giro Veloce N. 2 Num. 109 Rosario Sapuppo Tempo 1'55.621 Media. 131,582 Km/h

### Classe A 1D / Classe E1 Italia 3.0

Num.	Pilota	Concorrente	Scuderia	Modello	Giri	Tempo	Dist.	Rel.	Giro Veloce
----- Non Classificati: -----									
NP 193	<b>GUASTAMACCHIA</b> Mauro (ITA)	Guastamacchia Mauro	Team Aggressive Italia	Lotus Elise		5.:62'.4.4			

Partenti:: 1 Non Partiti:: 1 Ritirati:: 0 Non Classificati:: 0 Classificati:: 0 Esclusi:: 0

Giro Veloce N. 0 Num. 193 Mauro Guastamacchia 3 Tempo Media. 0,043 Km/h

### Classe A 1D / Classe Super Production

Giri 13 = 54,938 km - Media 127,357 km/h - Tempo di gara 25'52.935

Num.	Pilota	Concorrente	Scuderia	Modello	Giri	Tempo	Dist.	Rel.	Giro Veloce
1	<b>MONTALI</b> Fabrizio (ITA)	Montali Fabrizio		BMW 320i	13	25'52.935			3 1'48.194

Partenti:: 1 Non Partiti:: 0 Ritirati:: 0 Non Classificati:: 0 Classificati:: 1 Esclusi:: 0

Giro Veloce N. 3 Num. 111 Fabrizio Montali Tempo 1'48.194 Media. 140,614 Km/h

### Classe B 1D / Classe TCR

Giri 13 = 54,938 km - Media 127,854 km/h - Tempo di gara 25'46.900

Num.	Pilota	Concorrente	Scuderia	Modello	Giri	Tempo	Dist.	Rel.	Giro Veloce
1	<b>BAMONTE</b> Luigi (ITA)	Bamonte Luigi	MM Motorsport	Honda Civic Type R	13	25'46.900			3 1'48.708
2	<b>MAGLIOCOLA</b> Mariano (ITA)	Maglioccola Mariano		Seat Leon Cup Racer	13	26'00.572	13.672	13.672	9 1'50.514
3	<b>RANZATO</b> Carlino (ITA)	Ranzato Carlino	Super 2000	Seat Leon Cup Racer	13	26'03.297	16.397	2.725	9 1'50.899
4	<b>REVELLO</b> Alessandro (ITA)	Revello Alessandro		Seat Leon Cup Racer	13	26'13.297	26.397	10.000	11 1'52.473

----- Non Classificati: -----

RIT 114	<b>MAZZOLINI</b> Alessandro (ITA)	Mazzolini Alessandro	Gruppo Piloti Forlivesi	Seat Leon Cup Racer	3	6'05.313	10 Giri		2 1'56.955
---------	-----------------------------------	----------------------	-------------------------	---------------------	---	----------	---------	--	------------

Partenti:: 5 Non Partiti:: 0 Ritirati:: 1 Non Classificati:: 0 Classificati:: 4 Esclusi:: 0

Giro Veloce N. 3 Num. 120 Luigi Bamonte Tempo 1'48.708 Media. 139,949 Km/h

Il concorrente n.105 (Borrett F.) è stato penalizzato di 25 sec. per incidente con N.111 (Montali F.).

Direttore di Gara : Fabrizio Fondacci

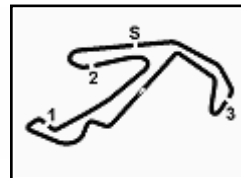
16/07/2017 Inizio 17:43 Fine 18:14

Esposta alle: .....

FICR PERUGIA TIMING

PDF: [misano.perugiatiming.com/risultati](http://misano.perugiatiming.com/risultati)

LIVE TIMING: [livetimingmisano.perugiatiming.com](http://livetimingmisano.perugiatiming.com)



# Gruppo Peroni Race

## Coppa Italia Turismo - Classifica 2' Divisione Gara 2

Misano World Circuit 4.226 m

1 / 2

### Classe A1 2D / Seat Leon Supercopa

Giri 13 = 54,938 km - Media 127,552 km/h - Tempo di gara 25'50.559

Num.	Pilota	Concorrente	Scuderia	Modello	Giri	Tempo	Dist.	Rel.	Giro Veloce
1	230 RUBERTI Riccardo (ITA)	Ruberti Riccardo	Super 2000	Seat Leon Super Copa LR	13	25'50.559			9 1'49.829
----- Non Classificati: -----									
RIT	231 FIORUCCI Omar (ITA)	Fiorucci Omar		Seat Leon Super Copa	3	6'04.684	10 Giri		2 1'54.142

Partenti:: 2 Non Partiti:: 0 Ritirati:: 1 Non Classificati:: 0 Classificati:: 1 Esclusi:: 0

Giro Veloce N. 9 Num. 230 Riccardo Ruberti Tempo 1'49.829 Media. 138,521 Km/h

### Classe A2 2D / 24hr Special 2.0

Giri 2 = 8,452 km - Media 19,623 km/h - Tempo di gara 4'12.511

Num.	Pilota	Concorrente	Scuderia	Modello	Giri	Tempo	Dist.	Rel.	Giro Veloce
----- Non Classificati: -----									
RIT	209 MUSSO Andrea (ITA)	Musso Andrea		BMW 320i	2	4'12.511			2 2'01.369
NP	212 PICCIN Camillo (ITA)	Piccin Camillo	Super 2000	Honda Civic Type R		5.:62'.4.4			

Partenti:: 2 Non Partiti:: 1 Ritirati:: 1 Non Classificati:: 0 Classificati:: 0 Esclusi:: 0

Giro Veloce N. 2 Num. 209 Andrea Musso 2 Tempo 2'01.369 Media. 125,350 Km/h

### Classe A2 2D / Classe E1 Italia 2.0

Giri 13 = 54,938 km - Media 125,662 km/h - Tempo di gara 26'13.884

Num.	Pilota	Concorrente	Scuderia	Modello	Giri	Tempo	Dist.	Rel.	Giro Veloce
1	227 ORTODOSSO Massimo (ITA)	Ortodossi Massimo	Lella Lombardi	Renault Clio	13	26'13.884			11 1'52.225
2	226 HAFNER Armin (ITA)	Hafner Armin		Alfa Romeo 147	13	26'14.013	0.129	0.129	11 1'52.341

Partenti:: 2 Non Partiti:: 0 Ritirati:: 0 Non Classificati:: 0 Classificati:: 2 Esclusi:: 0

Giro Veloce N. 11 Num. 227 Massimo Ortodossi Tempo 1'52.225 Media. 135,563 Km/h

### Classe A2 2D / Classe VSO Gr N o/3.0

Num.	Pilota	Concorrente	Scuderia	Modello	Giri	Tempo	Dist.	Rel.	Giro Veloce
----- Non Classificati: -----									
NP	242 TASSI Stefano (ITA)	Tassi Stefano		BMW M3 E36		5.:62'.4.4			

Partenti:: 1 Non Partiti:: 1 Ritirati:: 0 Non Classificati:: 0 Classificati:: 0 Esclusi:: 0

Giro Veloce N. 0 Num. 242 Stefano Tassi 3 Tempo Media. 0,043 Km/h

### Classe B 2D / Classe 24hr Special 2.0 Diesel

Giri 13 = 54,938 km - Media 124,083 km/h - Tempo di gara 26'33.909

Num.	Pilota	Concorrente	Scuderia	Modello	Giri	Tempo	Dist.	Rel.	Giro Veloce
1	295 GAUDENZI Domenico (ITA)	Gaudenzi Domenico	Cometa Racing	Alfa Romeo GT	13	26'33.909			10 1'54.961
----- Non Classificati: -----									
RIT	282 SENZACQUA Roberta (ITA)	Senzacqua Roberta	Cometa Racing	Alfa Romeo 147	1	2'17.493	12 Giri		

Partenti:: 2 Non Partiti:: 0 Ritirati:: 1 Non Classificati:: 0 Classificati:: 1 Esclusi:: 0

Giro Veloce N. 10 Num. 295 Domenico Gaudenzi Tempo 1'54.961 Media. 132,337 Km/h

Direttore di Gara : Fabrizio Fondacci

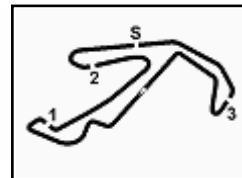
Inizio 16/07/2017 17:43  
Fine 18:14

Esposta alle: .....

FICR PERUGIA TIMING

PDF: [misano.perugiatiming.com/risultati](http://misano.perugiatiming.com/risultati)

LIVE TIMING: [livetimingmisano.perugiatiming.com](http://livetimingmisano.perugiatiming.com)



Misano World Circuit 4.226 m  
2 / 2

## Gruppo Peroni Race

### Coppa Italia Turismo - Classifica 2' Divisione Gara 2

#### Classe B 2D / Classe Trofeo Abarth

Giri 13 = 54,938 km - Media 121,835 km/h - Tempo di gara 27'03.312

Num.	Pilota	Concorrente		Giri	Tempo	Dist.	Rel.	Giro Veloce	
1	<b>249 DI COSMO</b> Alfredo (ITA)	Di Cosmo Alfredo	DC Racing	Abarth 595	13	27'03.312		10	<b>1'59.994</b>

Partenti:: 1 Non Partiti:: 0 Ritirati:: 0 Non Classificati:: 0 Classificati:: 1 Esclusi:: 0  
Giro Veloce N. 10 Num. 249 Alfredo Di Cosmo Tempo 1'59.994 Media. 126,786 Km/h

#### Classe B 2D / Classe RS Cup

Giri 13 = 54,938 km - Media 124,214 km/h - Tempo di gara 26'32.228

Num.	Pilota	Concorrente		Giri	Tempo	Dist.	Rel.	Giro Veloce		
1	<b>251 TREBBI</b> Giacomo (ITA)	Trebbi Giacomo	4x4 Explorer	Renault Clio RS	13	26'32.228		9	<b>1'55.092</b>	
2	<b>254 BARBOLINI</b> Edoardo (ITA)	Barbolini Edoardo	Monolite	Renault Clio RS	13	26'45.003	<b>12.775</b>	<b>12.775</b>	2	1'56.951
3	<b>255 MASCOLO</b> Sebastiano (ITA)	Mascolo Sebastiano	Scuderia Vesuvio	Renault Clio RS	13	27'02.031	<b>29.803</b>	<b>17.028</b>	11	1'59.837
----- Non Classificati: -----										
RIT	<b>253 ZAMPORLINI</b> Matteo (ITA)	Zamporlini Matteo	Monolite	Renault Clio RS	0	5.:62'.4.4				

Partenti:: 4 Non Partiti:: 0 Ritirati:: 1 Non Classificati:: 0 Classificati:: 3 Esclusi:: 0  
Giro Veloce N. 9 Num. 251 Giacomo Trebbi Tempo 1'55.092 Media. 132,186 Km/h

Il concorrente n.105 (Borrett F.) è stato penalizzato di 25 sec. per incidente con N.111 (Montali F.).

Direttore di Gara : Fabrizio Fondacci

16/07/2017 Inizio 17:43 Fine 18:14

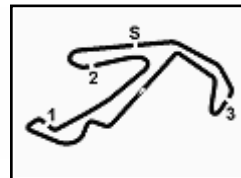
Esposta alle: .....

**FICR PERUGIA TIMING**

PDF: [misano.perugiatiming.com/risultati](http://misano.perugiatiming.com/risultati)

LIVE TIMING: [livetimingmisano.perugiatiming.com](http://livetimingmisano.perugiatiming.com)





Misano World Circuit 4.226 m

1 / 3

## Gruppo Peroni Race

### Coppa Italia Turismo - Classifica di Classe Gara 2

#### Classe A 1D / 24hr Special o/3.0

Giri 13 = 54,938 km - Media 125,942 km/h - Tempo di gara 26'10.376

Num.	Pilota	Naz	Concorrente	Scuderia	Auto	Giri	Tempo	Dist.	Rel.	Giro Veloce
1P 105	<b>BORRETT</b> Federico	ITA	Borrett Team	Borrett Team	BMW M3 E36	13	26'10.376			3 1'48.311

Partenti:: 1 Non Partiti:: 0 Ritirati:: 0 Non Classificati:: 0 Classificati:: 1 Esclusi:: 0

Giro Veloce N. 3 Num. 105 Federico Borrett Tempo 1'48.311 Media. 140,462 Km/h

#### Classe A 1D / Classe 24hr Special 3.0

Giri 13 = 54,938 km - Media 122,542 km/h - Tempo di gara 26'53.956

Num.	Pilota	Naz	Concorrente	Scuderia	Auto	Giri	Tempo	Dist.	Rel.	Giro Veloce
1	<b>SAPUPPO</b> Rosario	ITA	Pietrini Pierpaolo		BMW M3 E36	13	26'53.956			2 1'55.621

Partenti:: 1 Non Partiti:: 0 Ritirati:: 0 Non Classificati:: 0 Classificati:: 1 Esclusi:: 0

Giro Veloce N. 2 Num. 109 Rosario Sapuppo Tempo 1'55.621 Media. 131,582 Km/h

#### Classe A 1D / Classe E1 Italia 3.0

Num.	Pilota	Naz	Concorrente	Scuderia	Auto	Giri	Tempo	Dist.	Rel.	Giro Veloce
------	--------	-----	-------------	----------	------	------	-------	-------	------	-------------

----- Non Classificati: -----

NP 193	<b>GUASTAMACCHIA</b> Mauro	ITA	Guastamacchia Mauro	Team Aggressive Italia	Lotus Elise					
--------	----------------------------	-----	---------------------	------------------------	-------------	--	--	--	--	--

Partenti:: 1 Non Partiti:: 1 Ritirati:: 0 Non Classificati:: 0 Classificati:: 0 Esclusi:: 0

Giro Veloce N. 0 Num. 193 Mauro Guastamacchia 3 Tempo Media. 0,043 Km/h

#### Classe A 1D / Classe Super Production

Giri 13 = 54,938 km - Media 127,357 km/h - Tempo di gara 25'52.935

Num.	Pilota	Naz	Concorrente	Scuderia	Auto	Giri	Tempo	Dist.	Rel.	Giro Veloce
1	<b>MONTALI</b> Fabrizio	ITA	Montali Fabrizio		BMW 320i	13	25'52.935			3 1'48.194

Partenti:: 1 Non Partiti:: 0 Ritirati:: 0 Non Classificati:: 0 Classificati:: 1 Esclusi:: 0

Giro Veloce N. 3 Num. 111 Fabrizio Montali Tempo 1'48.194 Media. 140,614 Km/h

#### Classe B 1D / Classe TCR

Giri 13 = 54,938 km - Media 127,854 km/h - Tempo di gara 25'46.900

Num.	Pilota	Naz	Concorrente	Scuderia	Auto	Giri	Tempo	Dist.	Rel.	Giro Veloce
1	<b>BAMONTE</b> Luigi	ITA	Bamonte Luigi	MM Motorsport	Honda Civic Type R	13	25'46.900			3 1'48.708
2	<b>MAGLIOCCOLA</b> Mariano	ITA	Maglioccola Mariano		Seat Leon Cup Racer	13	26'00.572	13.672	13.672	9 1'50.514
3	<b>RANZATO</b> Carlino	ITA	Ranzato Carlino	Super 2000	Seat Leon Cup Racer	13	26'03.297	16.397	2.725	9 1'50.899
4	<b>REVELLO</b> Alessandro	ITA	Revello Alessandro		Seat Leon Cup Racer	13	26'13.297	26.397	10.000	11 1'52.473

----- Non Classificati: -----

RIT 114	<b>MAZZOLINI</b> Alessandro	ITA	Mazzolini Alessandro	Gruppo Piloti Forlivesi	Seat Leon Cup Racer	3	6'05.313	10 Giri		2 1'56.955
---------	-----------------------------	-----	----------------------	-------------------------	---------------------	---	----------	---------	--	------------

Partenti:: 5 Non Partiti:: 0 Ritirati:: 1 Non Classificati:: 0 Classificati:: 4 Esclusi:: 0

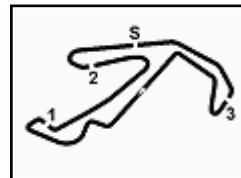
Giro Veloce N. 3 Num. 120 Luigi Bamonte Tempo 1'48.708 Media. 139,949 Km/h

Direttore di Gara : Fabrizio Fondacci

16/07/2017 Inizio 17:43 Fine 18:14

Esposta alle: .....

**FICR PERUGIA TIMING**



# Gruppo Peroni Race

## Coppa Italia Turismo - Classifica di Classe Gara 2

Misano World Circuit 4.226 m

2 / 3

### Classe A1 2D / Seat Leon Supercopa

Giri 13 = 54,938 km - Media 127,552 km/h - Tempo di gara 25'50.559

Num.	Pilota	Naz	Concorrente	Scuderia	Auto	Giri	Tempo	Dist.	Rel.	Giro Veloce
1	<b>230 RUBERTI</b> Riccardo	ITA	Ruberti Riccardo	Super 2000	Seat Leon Super Copa LR	13	25'50.559			9 1'49.829
----- Non Classificati: -----										
RIT	<b>231 FIORUCCI</b> Omar	ITA	Fiorucci Omar		Seat Leon Super Copa	3	6'04.684	10 Giri		2 1'54.142

Partenti:: 2 Non Partiti:: 0 Ritirati:: 1 Non Classificati:: 0 Classificati:: 1 Esclusi:: 0

Giro Veloce N. 9 Num. 230 Riccardo Ruberti Tempo 1'49.829 Media. 138,521 Km/h

### Classe A2 2D / 24hr Special 2.0

Giri 2 = 8,452 km - Media 19,623 km/h - Tempo di gara 4'12.511

Num.	Pilota	Naz	Concorrente	Scuderia	Auto	Giri	Tempo	Dist.	Rel.	Giro Veloce
----- Non Classificati: -----										
RIT	<b>209 MUSSO</b> Andrea	ITA	Musso Andrea		BMW 320i	2	4'12.511			2 2'01.369
NP	<b>212 PICCIN</b> Camillo	ITA	Piccin Camillo	Super 2000	Honda Civic Type R					

Partenti:: 2 Non Partiti:: 1 Ritirati:: 1 Non Classificati:: 0 Classificati:: 0 Esclusi:: 0

Giro Veloce N. 2 Num. 209 Andrea Musso 2 Tempo 2'01.369 Media. 125,350 Km/h

### Classe A2 2D / Classe E1 Italia 2.0

Giri 13 = 54,938 km - Media 125,662 km/h - Tempo di gara 26'13.884

Num.	Pilota	Naz	Concorrente	Scuderia	Auto	Giri	Tempo	Dist.	Rel.	Giro Veloce
1	<b>227 ORTODOSSI</b> Massimo	ITA	Ortodossi Massimo	Lella Lombardi	Renault Clio	13	26'13.884			11 1'52.225
2	<b>226 HAFNER</b> Armin	ITA	Hafner Armin		Alfa Romeo 147	13	26'14.013	0.129	0.129	11 1'52.341

Partenti:: 2 Non Partiti:: 0 Ritirati:: 0 Non Classificati:: 0 Classificati:: 2 Esclusi:: 0

Giro Veloce N. 11 Num. 227 Massimo Ortodossi Tempo 1'52.225 Media. 135,563 Km/h

### Classe A2 2D / Classe VSO Gr N o/3.0

Num.	Pilota	Naz	Concorrente	Scuderia	Auto	Giri	Tempo	Dist.	Rel.	Giro Veloce
----- Non Classificati: -----										
NP	<b>242 TASSI</b> Stefano	ITA	Tassi Stefano		BMW M3 E36					

Partenti:: 1 Non Partiti:: 1 Ritirati:: 0 Non Classificati:: 0 Classificati:: 0 Esclusi:: 0

Giro Veloce N. 0 Num. 242 Stefano Tassi 3 Tempo Media. 0,043 Km/h

### Classe B 2D / Classe 24hr Special 2.0 Diesel

Giri 13 = 54,938 km - Media 124,083 km/h - Tempo di gara 26'33.909

Num.	Pilota	Naz	Concorrente	Scuderia	Auto	Giri	Tempo	Dist.	Rel.	Giro Veloce
1	<b>295 GAUDENZI</b> Domenico	ITA	Gaudenzi Domenico	Cometa Racing	Alfa Romeo GT	13	26'33.909			10 1'54.961
----- Non Classificati: -----										
RIT	<b>282 SENZACQUA</b> Roberta	ITA	Senzacqua Roberta	Cometa Racing	Alfa Romeo 147	1	2'17.493	12 Giri		

Partenti:: 2 Non Partiti:: 0 Ritirati:: 1 Non Classificati:: 0 Classificati:: 1 Esclusi:: 0

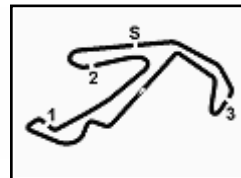
Giro Veloce N. 10 Num. 295 Domenico Gaudenzi Tempo 1'54.961 Media. 132,337 Km/h

Direttore di Gara : Fabrizio Fondacci

16/07/2017 Inizio 17:43 Fine 18:14

Esposta alle: .....

FICR PERUGIA TIMING



Misano World Circuit 4.226 m

3 / 3

## Gruppo Peroni Race

### Coppa Italia Turismo - Classifica di Classe Gara 2

#### Classe B 2D / Classe Trofeo Abarth

Giri 13 = 54,938 km - Media 121,835 km/h - Tempo di gara 27'03.312

Num.	Pilota	Naz	Concorrente	Scuderia	Auto	Giri	Tempo	Dist.	Rel.	Giro Veloce
1	<b>249 DI COSMO</b> Alfredo	ITA	Di Cosmo Alfredo	DC Racing	Abarth 595	13	27'03.312		10	<b>1'59.994</b>

Partenti:: 1 Non Partiti:: 0 Ritirati:: 0 Non Classificati:: 0 Classificati:: 1 Esclusi:: 0  
 Giro Veloce N. 10 Num. 249 Alfredo Di Cosmo Tempo 1'59.994 Media. 126,786 Km/h

#### Classe B 2D / Classe RS Cup

Giri 13 = 54,938 km - Media 124,214 km/h - Tempo di gara 26'32.228

Num.	Pilota	Naz	Concorrente	Scuderia	Auto	Giri	Tempo	Dist.	Rel.	Giro Veloce
1	<b>251 TREBBI</b> Giacomo	ITA	Trebbi Giacomo	4x4 Explorer	Renault Clio RS	13	26'32.228		9	<b>1'55.092</b>
2	<b>254 BARBOLINI</b> Edoardo	ITA	Barbolini Edoardo	Monolite	Renault Clio RS	13	26'45.003	<b>12.775</b>	<b>12.775</b>	2 1'56.951
3	<b>255 MASCOLO</b> Sebastiano	ITA	Mascolo Sebastiano	Scuderia Vesuvio	Renault Clio RS	13	27'02.031	<b>29.803</b>	<b>17.028</b>	11 1'59.837

----- Non Classificati: -----

RIT	<b>253 ZAMPORLINI</b> Matteo	ITA	Zamporlini Matteo	Monolite	Renault Clio RS	0				
-----	------------------------------	-----	-------------------	----------	-----------------	---	--	--	--	--

Partenti:: 4 Non Partiti:: 0 Ritirati:: 1 Non Classificati:: 0 Classificati:: 3 Esclusi:: 0  
 Giro Veloce N. 9 Num. 251 Giacomo Trebbi Tempo 1'55.092 Media. 132,186 Km/h

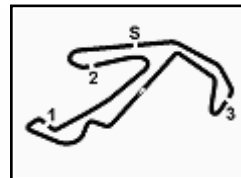
Il concorrente n.105 (Borrett F.) è stato penalizzato di 25 sec. per incidente con N.111 (Montali F.).

Direttore di Gara : Fabrizio Fondacci

16/07/2017 Inizio 17:43 Fine 18:14

Esposta alle: .....

**FICR PERUGIA TIMING**



## Gruppo Peroni Race

### Coppa Italia Turismo - Classifica Gara 2

Giri 13 = 54,938 km - Media 127,854 km/h - Tempo di gara 25'46.900

Misano World Circuit 4.226 m

Num.	Pilota	Naz	Concorrente	Scuderia	Auto	Classe	Giri	Tempo	Dist.	Rel.	Giro Veloce
1	<b>120 BAMONTE</b> Luigi	ITA	Bamonte Luigi	MM Motorsport	Honda Civic Type R	2-TCR	13	25'46.900			3 1'48.708
2	<b>230 RUBERTI</b> Riccardo	ITA	Ruberti Riccardo	Super 2000	Seat Leon Super Copa LR	3A1-SEATL	13	25'50.559	<b>3.659</b>	<b>3.659</b>	9 1'49.829
3	<b>111 MONTALI</b> Fabrizio	ITA	Montali Fabrizio		BMW 320i	1-SP	13	25'52.935	<b>6.035</b>	<b>2.376</b>	3 <b>1'48.194</b>
4	<b>130 MAGLIOCCOLA</b> Mariano	ITA	Maglioccola Mariano		Seat Leon Cup Racer	2-TCR	13	26'00.572	<b>13.672</b>	<b>7.637</b>	9 1'50.514
5	<b>123 RANZATO</b> Carlino	ITA	Ranzato Carlino	Super 2000	Seat Leon Cup Racer	2-TCR	13	26'03.297	<b>16.397</b>	<b>2.725</b>	9 1'50.899
6P	<b>105 BORRETT</b> Federico	ITA	Borrett Team	Borrett Team	BMW M3 E36	1-2403	13	26'10.376	<b>23.476</b>	<b>7.079</b>	3 1'48.311
7	<b>129 REVELLO</b> Alessandro	ITA	Revello Alessandro		Seat Leon Cup Racer	2-TCR	13	26'13.297	<b>26.397</b>	<b>2.921</b>	11 1'52.473
8	<b>227 ORTODOSSI</b> Massimo	ITA	Ortodossi Massimo	Lella Lombardi	Renault Clio	3A2-E12.0	13	26'13.884	<b>26.984</b>	<b>0.587</b>	11 1'52.225
9	<b>226 HAFNER</b> Armin	ITA	Hafner Armin		Alfa Romeo 147	3A2-E12.0	13	26'14.013	<b>27.113</b>	<b>0.129</b>	11 1'52.341
10	<b>251 TREBBI</b> Giacomo	ITA	Trebbi Giacomo	4x4 Explorer	Renault Clio RS	4-RSCUP	13	26'32.228	<b>45.328</b>	<b>18.215</b>	9 1'55.092
11	<b>295 GAUDENZI</b> Domenico	ITA	Gaudenzi Domenico	Cometa Racing	Alfa Romeo GT	4-24SPD	13	26'33.909	<b>47.009</b>	<b>1.681</b>	10 1'54.961
12	<b>254 BARBOLINI</b> Edoardo	ITA	Barbolini Edoardo	Monolite	Renault Clio RS	4-RSCUP	13	26'45.003	<b>58.103</b>	<b>11.094</b>	2 1'56.951
13	<b>109 SAPUPPO</b> Rosario	ITA	Pietrini Pierpaolo		BMW M3 E36	1-24S3	13	26'53.956	<b>1'07.056</b>	<b>8.953</b>	2 1'55.621
14	<b>255 MASCOLO</b> Sebastiano	ITA	Mascolo Sebastiano	Scuderia Vesuvio	Renault Clio RS	4-RSCUP	13	27'02.031	<b>1'15.131</b>	<b>8.075</b>	11 1'59.837
15	<b>249 DI COSMO</b> Alfredo	ITA	Di Cosmo Alfredo	DC Racing	Abarth 595	4-ABART	13	27'03.312	<b>1'16.412</b>	<b>1.281</b>	10 1'59.994
----- Non Classificati: -----											
RIT	<b>231 FIORUCCI</b> Omar	ITA	Fiorucci Omar		Seat Leon Super Copa	3A1-SEATL	3	6'04.684	<b>10 Giri</b>		2 1'54.142
RIT	<b>114 MAZZOLINI</b> Alessandro	ITA	Mazzolini Alessandro	Gruppo Piloti Forlivesi	Seat Leon Cup Racer	2-TCR	3	6'05.313	<b>10 Giri</b>		2 1'56.955
RIT	<b>209 MUSSO</b> Andrea	ITA	Musso Andrea		BMW 320i	3A2-24H	2	4'12.511	<b>11 Giri</b>		2 2'01.369
RIT	<b>282 SENZACQUA</b> Roberta	ITA	Senzacqua Roberta	Cometa Racing	Alfa Romeo 147	4-24SPD	1	2'17.493	<b>12 Giri</b>		
RIT	<b>253 ZAMPORLINI</b> Matteo	ITA	Zamporlini Matteo	Monolite	Renault Clio RS	4-RSCUP	0				
NP	<b>242 TASSI</b> Stefano	ITA	Tassi Stefano		BMW M3 E36	3A2-VS03					
NP	<b>212 PICCIN</b> Camillo	ITA	Piccin Camillo	Super 2000	Honda Civic Type R	3A2-24H					
NP	<b>193 GUASTAMACCHIA</b> Mauro	ITA	Guastamacchia Mauro	Team Aggressive Italia	Lotus Elise	1-E13					

Partenti:: 23 Non Partiti:: 3 Ritirati:: 5 Non Classificati:: 0 Classificati:: 15 Esclusi:: 0

Giro Veloce N. 3 Num. 111 Fabrizio Montali Tempo 1'48.194 Media. 140,614 Km/h

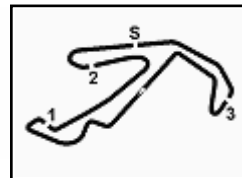
Il concorrente n.105 (Borrett F.) è stato penalizzato di 25 sec. per incidente con N.111 (Montali F.).

Direttore di Gara : Fabrizio Fondacci

16/07/2017 Inizio 17:43 Fine 18:14

Esposta alle: .....

**FICR PERUGIA TIMING**



REVISED

Misano World Circuit 4.226 m

## Gruppo Peroni Race

### Coppa Italia Turismo - Griglia di Partenza Gara 2

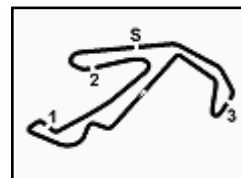
Durata: 25'

12	193	<b>GUASTAMACCHIA M.</b> Lotus Elise	212	<b>PICCIN C.</b> Honda Civic Type R
11	130	<b>MAGLIOCCOLA M.</b> Seat Leon Cup Racer	231	<b>FIORUCCI O.</b> Seat Leon Super Copa
10	249	<b>DI COSMO A.</b> Abarth 595	255	<b>MASCOLO S.</b> Renault Clio RS
9	282	<b>SENZACQUA R.</b> Alfa Romeo 147	242	<b>TASSI S.</b> BMW M3 E36
8	209	<b>MUSSO A.</b> BMW 320i	254	<b>BARBOLINI E.</b> Renault Clio RS
7	253	<b>ZAMPORLINI M.</b> Renault Clio RS	251	<b>TREBBI G.</b> Renault Clio RS
6	295	<b>GAUDENZI D.</b> Alfa Romeo GT	109	<b>SAPUPPO R.</b> BMW M3 E36
5	129	<b>REVELLO A.</b> Seat Leon Cup Racer	227	<b>ORTODOSSI M.</b> Renault Clio
4	226	<b>HAFNER A.</b> Alfa Romeo 147	230	<b>RUBERTI R.</b> Seat Leon Super Copa LR
3	114	<b>MAZZOLINI A.</b> Seat Leon Cup Racer	120	<b>BAMONTE L.</b> Honda Civic Type R
2	105	<b>BORRETT F.</b> BMW M3 E36	123	<b>RANZATO C.</b> Seat Leon Cup Racer
1	111	<b>MONTALI F.</b> BMW 320i		

FICR PERUGIA TIMING

PDF: [misano.perugiatiming.com/risultati](http://misano.perugiatiming.com/risultati)

LIVE TIMING: [livetimingmisano.perugiatiming.com](http://livetimingmisano.perugiatiming.com)



Gruppo Peroni Race
Coppa Italia Turismo - Analisi Tempi Gara 2

Misano World Circuit 4.226 m

Start at 17:43'37.556

1 / 2

105 BORRETT F. (1'48.311)

Table with columns: Giro, Seg. 1-5, T. Giro, km/h, Local Time. Rows 1-13 showing lap times for driver 105.

Table with columns: Giro, Seg. 1-5, T. Giro, km/h, Local Time. Rows 5-13 showing lap times for driver 105.

109 PIETRINI P. (1'55.621)

Table with columns: Giro, Seg. 1-5, T. Giro, km/h, Local Time. Rows 1-13 showing lap times for driver 109.

129 REVELLO A. (1'52.473)

Table with columns: Giro, Seg. 1-5, T. Giro, km/h, Local Time. Rows 1-13 showing lap times for driver 129.

111 MONTALI F. (1'48.194)

Table with columns: Giro, Seg. 1-5, T. Giro, km/h, Local Time. Rows 1-13 showing lap times for driver 111.

130 MAGLIOCCOLA M. (1'50.514)

Table with columns: Giro, Seg. 1-5, T. Giro, km/h, Local Time. Rows 1-13 showing lap times for driver 130.

114 MAZZOLINI A. (1'56.955)

Table with columns: Giro, Seg. 1-5, T. Giro, km/h, Local Time. Rows 1-3 showing lap times for driver 114.

209 MUSSO A. (2'01.369)

Table with columns: Giro, Seg. 1-5, T. Giro, km/h, Local Time. Rows 1-2 showing lap times for driver 209.

120 BAMONTE L. (1'48.708)

Table with columns: Giro, Seg. 1-5, T. Giro, km/h, Local Time. Rows 1-13 showing lap times for driver 120.

226 HAFNER A. (1'52.341)

Table with columns: Giro, Seg. 1-5, T. Giro, km/h, Local Time. Rows 1-13 showing lap times for driver 226.

123 BELLIN M. (1'50.899)

Table with columns: Giro, Seg. 1-5, T. Giro, km/h, Local Time. Rows 1-4 showing lap times for driver 123.

227 ORTODOSI M. (1'52.225)

Table with columns: Giro, Seg. 1-5, T. Giro, km/h, Local Time. Rows 1-13 showing lap times for driver 227.

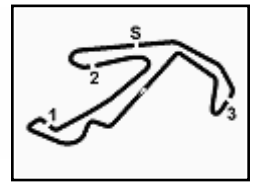
16/07/2017

P = Box In/Out - C = Tempo Invalidato

FICR PERUGIA TIMING

PDF: misano.perugiatiming.com/risultati

LIVE TIMING: livetimingmisano.perugiatiming.com



# Gruppo Peroni Race Coppa Italia Turismo - Analisi Tempi Gara 2

Misano World Circuit 4.226 m

Start at 17:43'37.556

2 / 2

## 230 RUBERTI R. (1'49.829)

Giro	Seg. 1	Seg. 2	Seg. 3	Seg. 4	Seg. 5	T. Giro	km/h	Local Time
1	36.289	26.704	15.970	15.592	24.501	1'59.056	193.9	17:45'36.612
2	29.749	26.657	16.175	15.385	<b>24.020</b>	1'51.986	191.2	17:47'28.598
3	28.892	<b>25.912</b>	15.829	15.352	24.231	1'50.216	189.8	17:49'18.814
4	28.941	26.096	15.941	15.236	24.346	1'50.560	190.5	17:51'09.374
5	28.830	29.660	22.108	27.156	32.242	2'19.996	107.9	17:53'29.370
6	42.492	37.394	21.524	21.781	33.831	2'37.022	117.3	17:56'06.392
7	37.304	34.898	20.565	19.634	27.056	2'19.457	124.4	17:58'25.849
8	28.628	26.355	15.904	15.432	24.462	1'50.781	191.8	18:00'16.630
9	28.484	26.289	15.737	15.168	24.151	1'49.829	191.8	18:02'06.459
10	29.356	26.129	16.010	15.299	24.282	1'51.076	190.1	18:03'57.535
11	28.447	26.155	15.938	15.105	24.810	1'50.455	191.2	18:05'47.990
12	28.439	26.155	15.814	15.073	24.566	1'50.037	190.8	18:07'38.027
13	<b>28.415</b>	26.161	16.004	15.050	24.458	1'50.088	190.1	18:09'28.115

## 231 FIORUCCI O. (1'54.142)

Giro	Seg. 1	Seg. 2	Seg. 3	Seg. 4	Seg. 5	T. Giro	km/h	Local Time
1	38.069	27.068	16.596	15.744	25.322	2'02.799	185.2	17:45'40.355
2	<b>29.892</b>	<b>26.743</b>	16.531	15.811	<b>25.165</b>	<b>1'54.142</b>	<b>184.0</b>	17:47'34.497
3	30.197	40.212	<b>16.438</b>	<b>15.130</b>	25.766	2'07.743	182.1	17:49'42.240

## 249 DI COSMO A. (1'59.994)

Giro	Seg. 1	Seg. 2	Seg. 3	Seg. 4	Seg. 5	T. Giro	km/h	Local Time
1	43.174	30.434			27.199	2'16.799		17:45'54.355
2	31.597	28.749	17.805	17.265	26.866	2'02.282	162.9	17:47'56.637
3	31.162	28.978	17.567	17.073	28.111	2'02.891	165.9	17:49'59.528
4	31.395	28.988	17.549	18.267	27.328	2'03.527	164.9	17:52'03.055
5	32.091	29.245	17.591	17.301	27.185	2'03.413	165.9	17:54'06.468
6	31.472	29.272	17.728	18.693	32.004	2'09.169	164.6	17:56'15.637
7	38.044	35.449	21.041	20.252	27.739	2'22.525	151.9	17:58'38.162
8	31.419	<b>28.543</b>	17.519	16.555	<b>26.523</b>	2'00.559	165.4	18:00'38.721
9	30.757	28.719	17.359	16.496	26.813	2'00.144	164.9	18:02'38.865
10	<b>30.579</b>	28.551	17.555	16.725	26.584	1'59.994	165.4	18:04'38.859
11	31.230	28.544	17.757	16.614	26.547	2'00.692	163.9	18:06'39.551
12	30.710	28.692	17.665	16.767	26.672	2'00.506	179.7	18:08'40.057
13	30.711	28.705	17.930	16.715	26.750	2'00.811	164.9	18:10'40.888

## 251 TREBBI G. (1'55.092)

Giro	Seg. 1	Seg. 2	Seg. 3	Seg. 4	Seg. 5	T. Giro	km/h	Local Time
1	39.385	29.084	17.206	15.743	25.631	2'07.049	168.5	17:45'44.605
2	29.826	28.427	17.365	15.857	25.441	1'56.916	168.0	17:47'41.521
3	30.992	28.242	17.376	15.788	25.404	1'57.802	164.9	17:49'39.323
4	29.587	27.915	17.214	16.837	27.066	1'58.619	166.2	17:51'37.942
5	31.244	30.407	17.640	17.403	30.721	2'07.415	168.0	17:53'45.357
6	35.870	34.097	20.890	24.008	33.511	2'28.376	127.2	17:56'13.733
7	36.339	36.319	20.956	20.211	26.733	2'20.558	142.1	17:58'34.291
8	29.695	28.096	17.219	15.736	25.314	1'56.060	166.7	18:00'30.351
9	<b>29.279</b>	<b>27.813</b>	<b>17.070</b>	15.699	<b>25.231</b>	<b>1'55.092</b>	<b>167.2</b>	18:02'25.443
10	29.402	28.046	17.218	15.730	25.385	1'55.781	166.4	18:04'21.224
11	29.517	27.832	17.174	15.736	25.282	1'55.541	166.7	18:06'16.765
12	30.167	28.032	17.081	16.137	25.434	1'56.851	166.4	18:08'13.616
13	29.969	27.947	17.118	<b>15.673</b>	25.461	1'56.168	164.4	18:10'09.784

## 254 BARBOLINI E. (1'56.951)

Giro	Seg. 1	Seg. 2	Seg. 3	Seg. 4	Seg. 5	T. Giro	km/h	Local Time
1	39.098	28.748	17.360	15.759	25.773	2'06.738	165.1	17:45'44.294
2	29.803	28.252	17.553	15.794	<b>25.549</b>	<b>1'56.951</b>	165.4	17:47'41.245
3	31.049	28.725	17.597	<b>15.671</b>	25.833	1'58.875	165.9	17:49'40.120
4	29.496	<b>27.967</b>	17.245	16.636	27.265	1'58.609	165.9	17:51'38.729
5	31.782	29.936	17.812	17.218	30.616	2'07.364	166.4	17:53'46.093
6	36.373	33.804	20.754	23.936	33.384	2'28.251	134.8	17:56'14.344
7	36.759	35.997	21.205	19.990	27.649	2'21.600	146.3	17:58'35.944
8	29.687	<b>27.967</b>	17.289	15.804	26.265	1'57.012	166.2	18:00'32.956
9	30.726	28.468	17.291	15.816	25.724	1'58.025	165.1	18:02'30.981
10	<b>29.486</b>	28.410	17.454	15.821	25.841	1'57.012	164.6	18:04'27.993
11	30.392	28.638	17.215	15.780	25.918	1'57.943	165.4	18:06'25.936
12	30.589	28.966	17.274	15.813	26.992	1'59.634	165.4	18:08'25.570
13	29.946	28.321	<b>17.194</b>	15.930	25.598	1'56.989	164.4	18:10'22.559

## 255 MASCOLO S. (1'59.837)

Giro	Seg. 1	Seg. 2	Seg. 3	Seg. 4	Seg. 5	T. Giro	km/h	Local Time
1	41.202	30.545	17.935	<b>16.488</b>	26.508	2'12.678	168.8	17:45'50.234
2	31.019	28.554	17.533	16.657	26.513	2'00.276	167.2	17:47'50.510
3	30.885	28.655	17.621	16.542	<b>26.417</b>	2'00.120	166.2	17:49'50.630
4	30.558	<b>28.296</b>	17.439	17.323	29.174	2'02.790	167.4	17:51'53.420
5	31.772	29.392	17.514	17.426	27.102	2'03.206	166.9	17:53'56.626

16/07/2017 P = Box In/Out - C = Tempo Invalidato

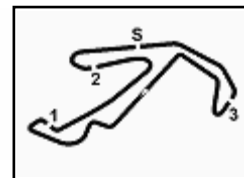
6	31.480	29.761	20.198	24.266	33.020	2'18.725	143.6	17:56'15.351
7	37.227	35.788	20.985	20.333	27.959	2'22.292	146.9	17:58'37.643
8	31.227	28.475	17.358	16.545	26.553	2'00.158	168.0	18:00'37.801
9	<b>30.308</b>	28.658	17.783	16.744	26.469	1'59.962	164.9	18:02'37.763
10	30.804	28.707	17.765	16.801	26.653	2'00.730	165.6	18:04'38.493
11	30.421	28.867	17.324	16.615	26.610	1'59.837	166.4	18:06'38.330
12	30.788	28.769	<b>17.225</b>	16.637	26.449	1'59.868	180.9	18:08'38.198
13	30.607	28.846	17.522	16.707	27.707	2'01.389	165.9	18:10'39.587

## 282 SENZACQUA R. (40'39.999)

Giro	Seg. 1	Seg. 2	Seg. 3	Seg. 4	Seg. 5	T. Giro	km/h	Local Time
1	42.475	30.207	17.920	<b>18.805</b>	<b>28.086</b>	2'17.493	178.5	17:45'55.049

## 295 GAUDENZI D. (1'54.961)

Giro	Seg. 1	Seg. 2	Seg. 3	Seg. 4	Seg. 5	T. Giro	km/h	Local Time
1	38.734	27.253	16.671	16.309	25.261	2'04.228	185.6	17:45'41.784
2	30.460	27.428	<b>16.392</b>	16.140	25.336	1'55.756	189.1	17:47'37.540
3	30.148	27.460	16.549	<b>15.747</b>	25.414	1'55.318	184.0	17:49'32.858
4	30.772	27.363	16.676	19.459	28.056	2'02.326	187.2	17:51'35.184
5	33.164	30.647	16.943	17.710	30.898	2'09.362	184.0	17:53'44.546
6	36.117	33.956	20.827	24.066	33.632	2'28.598	130.0	17:56'13.144
7	36.467	36.170	21.061	20.122	26.697	2'20.517	138.1	17:58'33.661
8	29.961	27.334	16.675	16.152	<b>25.104</b>	1'55.226	184.6	18:00'28.887
9	30.217	<b>27.108</b>	16.495	16.488	25.212	1'55.520	187.2	18:02'24.240
10	<b>29.844</b>	27.275	16.614	16.022	25.206	1'54.961	187.2	18:04'19.368
11	29.919	27.575	17.283	16.460	25.394	1'56.631	181.2	18:06'15.999
12	31.417	28.026	16.687	16.368	25.341	1'57.839	182.7	18:08'13.838
13	30.725	27.477	17.034	16.588	25.803	1'57.627	184.0	18:10'11.465



## Gruppo Peroni Race Coppa Italia Turismo - Velocità Gara 2

Misano World Circuit 4.226 m

### CLASSIFICA

1	<b>120 BAMONTE</b> Luigi	Honda Civic Type R	Giri 13
2	<b>230 RUBERTI</b> Riccardo	Seat Leon Super Copa LR	3.659
3	<b>111 MONTALI</b> Fabrizio	BMW 320i	6.035
4	<b>130 MAGLIOCCOLA</b> Mariano	Seat Leon Cup Racer	13.672
5	<b>123 RANZATO</b> Carlino	Seat Leon Cup Racer	16.397
6	<b>105 BORRETT</b> Federico	BMW M3 E36	23.476
7	<b>129 REVELLO</b> Alessandro	Seat Leon Cup Racer	26.397
8	<b>227 ORTODOSSI</b> Massimo	Renault Clio	26.984
9	<b>226 HAFNER</b> Armin	Alfa Romeo 147	27.113
10	<b>251 TREBBI</b> Giacomo	Renault Clio RS	45.328
11	<b>295 GAUDENZI</b> Domenico	Alfa Romeo GT	47.009
12	<b>254 BARBOLINI</b> Edoardo	Renault Clio RS	58.103
13	<b>109 SAPUPPO</b> Rosario	BMW M3 E36	1'07.056
14	<b>255 MASCOLO</b> Sebastiano	Renault Clio RS	1'15.131
15	<b>249 DI COSMO</b> Alfredo	Abarth 595	1'16.412
RIT	<b>231 FIORUCCI</b> Omar	Seat Leon Super Copa	10 Giri
RIT	<b>114 MAZZOLINI</b> Alessandro	Seat Leon Cup Racer	10 Giri
RIT	<b>209 MUSSO</b> Andrea	BMW 320i	11 Giri
RIT	<b>282 SENZACQUA</b> Roberta	Alfa Romeo 147	11 Giri
RIT	<b>253 ZAMPORLINI</b> Matteo	Renault Clio RS	12 Giri
NP	<b>193 GUASTAMACCHIA</b> Mauro	Lotus Elise	
NP	<b>242 TASSI</b> Stefano	BMW M3 E36	
NP	<b>212 PICCIN</b> Camillo	Honda Civic Type R	

### SPEED

1	<b>111 MONTALI</b> Fabrizio	BMW 320i	212.2
2	<b>105 BORRETT</b> Federico	BMW M3 E36	197.8
3	<b>120 BAMONTE</b> Luigi	Honda Civic Type R	194.9
4	<b>123 RANZATO</b> Carlino	Seat Leon Cup Racer	194.9
5	<b>129 REVELLO</b> Alessandro	Seat Leon Cup Racer	194.2
6	<b>230 RUBERTI</b> Riccardo	Seat Leon Super Copa LR	193.9
7	<b>130 MAGLIOCCOLA</b> Mariano	Seat Leon Cup Racer	193.5
8	<b>114 MAZZOLINI</b> Alessandro	Seat Leon Cup Racer	192.5
9	<b>295 GAUDENZI</b> Domenico	Alfa Romeo GT	189.1
10	<b>231 FIORUCCI</b> Omar	Seat Leon Super Copa	185.2
11	<b>226 HAFNER</b> Armin	Alfa Romeo 147	184.6
12	<b>109 SAPUPPO</b> Rosario	BMW M3 E36	183.4
13	<b>227 ORTODOSSI</b> Massimo	Renault Clio	181.8
14	<b>255 MASCOLO</b> Sebastiano	Renault Clio RS	180.9
15	<b>249 DI COSMO</b> Alfredo	Abarth 595	179.7
16	<b>282 SENZACQUA</b> Roberta	Alfa Romeo 147	178.5
17	<b>209 MUSSO</b> Andrea	BMW 320i	177.9
18	<b>251 TREBBI</b> Giacomo	Renault Clio RS	168.5
19	<b>254 BARBOLINI</b> Edoardo	Renault Clio RS	166.4

SEG. 1		SEG. 2		SEG. 3		SEG. 4		SEG. 5	
1	<b>105 BORRETT</b> Federic 28.149	1	<b>111 MONTALI</b> Fabrizio 25.070	1	<b>111 MONTALI</b> Fabrizio 15.309	1	<b>105 BORRETT</b> Federic 14.161	1	<b>120 BAMONTE</b> Luigi 23.924
2	<b>111 MONTALI</b> Fabrizio 28.256	2	<b>120 BAMONTE</b> Luigi 25.468	2	<b>105 BORRETT</b> Federic 15.507	2	<b>120 BAMONTE</b> Luigi 14.691	2	<b>111 MONTALI</b> Fabrizio 24.002
3	<b>120 BAMONTE</b> Luigi 28.257	3	<b>230 RUBERTI</b> Riccardo 25.912	3	<b>230 RUBERTI</b> Riccardo 15.737	3	<b>130 MAGLIOCCOLA</b> 14.760	3	<b>230 RUBERTI</b> Riccardo 24.020
4	<b>130 MAGLIOCCOLA</b> 28.409	4	<b>123 BELLIN</b> Mariano 25.964	4	<b>130 MAGLIOCCOLA</b> 15.759	4	<b>111 MONTALI</b> Fabrizio 14.988	4	<b>105 BORRETT</b> Federic 24.034
5	<b>230 RUBERTI</b> Riccardo 28.415	5	<b>105 BORRETT</b> Federic 25.988	5	<b>120 BAMONTE</b> Luigi 15.769	5	<b>123 BELLIN</b> Mariano 15.029	5	<b>130 MAGLIOCCOLA</b> 24.305
6	<b>226 HAFNER</b> Armin 28.806	6	<b>130 MAGLIOCCOLA</b> 26.037	6	<b>129 REVELLO</b> Alessan 15.916	6	<b>230 RUBERTI</b> Riccardo 15.050	6	<b>123 BELLIN</b> Mariano 24.427
7	<b>227 ORTODOSSI</b> Mas 28.841	7	<b>129 REVELLO</b> Alessan 26.061	7	<b>123 BELLIN</b> Mariano 15.922	7	<b>231 FIORUCCI</b> Omar 15.130	7	<b>226 HAFNER</b> Armin 24.525
8	<b>123 BELLIN</b> Mariano 29.116	8	<b>227 ORTODOSSI</b> Mas 26.477	8	<b>226 HAFNER</b> Armin 16.219	8	<b>109 PIETRINI</b> Pierpaolo 15.150	8	<b>227 ORTODOSSI</b> Mas 24.627
9	<b>129 REVELLO</b> Alessan 29.150	9	<b>226 HAFNER</b> Armin 26.563	9	<b>227 ORTODOSSI</b> Mas 16.272	9	<b>226 HAFNER</b> Armin 15.225	9	<b>295 GAUDENZI</b> Dome 25.104
10	<b>251 TREBBI</b> Giacomo 29.279	10	<b>114 MAZZOLINI</b> Aless 26.689	10	<b>114 MAZZOLINI</b> Aless 16.374	10	<b>227 ORTODOSSI</b> Mas 15.261	10	<b>231 FIORUCCI</b> Omar 25.165
11	<b>254 BARBOLINI</b> Edoa 29.486	11	<b>231 FIORUCCI</b> Omar 26.743	11	<b>295 GAUDENZI</b> Dome 16.392	11	<b>114 MAZZOLINI</b> Aless 15.431	11	<b>129 REVELLO</b> Alessan 25.224
12	<b>295 GAUDENZI</b> Dome 29.844	12	<b>295 GAUDENZI</b> Dome 27.108	12	<b>109 PIETRINI</b> Pierpaolo 16.401	12	<b>129 REVELLO</b> Alessan 15.601	12	<b>251 TREBBI</b> Giacomo 25.231
13	<b>114 MAZZOLINI</b> Aless 29.859	13	<b>109 PIETRINI</b> Pierpaolo 27.735	13	<b>231 FIORUCCI</b> Omar 16.438	13	<b>254 BARBOLINI</b> Edoa 15.671	13	<b>114 MAZZOLINI</b> Aless 25.471
14	<b>231 FIORUCCI</b> Omar 29.892	14	<b>251 TREBBI</b> Giacomo 27.813	14	<b>209 MUSSO</b> Andrea 16.818	14	<b>251 TREBBI</b> Giacomo 15.673	14	<b>254 BARBOLINI</b> Edoa 25.549
15	<b>109 PIETRINI</b> Pierpaolo 30.035	15	<b>254 BARBOLINI</b> Edoa 27.967	15	<b>251 TREBBI</b> Giacomo 17.070	15	<b>295 GAUDENZI</b> Dome 15.747	15	<b>109 PIETRINI</b> Pierpaolo 25.664
16	<b>255 MASCOLO</b> Sebas 30.308	16	<b>255 MASCOLO</b> Sebas 28.296	16	<b>254 BARBOLINI</b> Edoa 17.194	16	<b>209 MUSSO</b> Andrea 16.308	16	<b>255 MASCOLO</b> Sebas 26.417
17	<b>249 DI COSMO</b> Alfredo 30.579	17	<b>249 DI COSMO</b> Alfredo 28.543	17	<b>255 MASCOLO</b> Sebas 17.225	17	<b>255 MASCOLO</b> Sebas 16.488	17	<b>249 DI COSMO</b> Alfredo 26.523
18	<b>209 MUSSO</b> Andrea 30.950	18	<b>209 MUSSO</b> Andrea 29.089	18	<b>249 DI COSMO</b> Alfredo 17.359	18	<b>249 DI COSMO</b> Alfredo 16.496	18	<b>209 MUSSO</b> Andrea 26.582
19	<b>282 SENZACQUA</b> Ro 31.752	19	<b>282 SENZACQUA</b> Ro 29.435	19	<b>282 SENZACQUA</b> Ro 17.749	19	<b>282 SENZACQUA</b> Ro 18.805	19	<b>282 SENZACQUA</b> Ro 28.086
20	<b>253 ZAMPORLINI</b> Ma 39.048	20	<b>253 ZAMPORLINI</b> Ma 33.952						